

# Sondage de fin d'études secondaires 2017

Secteur francophone



Le **Sondage de fin d'études secondaires 2017** se trouve sur le site Web du ministère de l'Éducation et du Développement de la petite enfance à l'adresse : [www2.gnb.ca/content/gnb/fr/ministeres/education/publications.html](http://www2.gnb.ca/content/gnb/fr/ministeres/education/publications.html).

The Anglophone sector report **2017 Grade 12 Exit Survey** is available at: [www2.gnb.ca/content/gnb/en/departments/education/publications.html](http://www2.gnb.ca/content/gnb/en/departments/education/publications.html).

Ce rapport a été préparé par la Direction de la gestion et de l'analyse des données ministérielles, Division des politiques et de la planification.

Publié par :  
Ministère de l'Éducation et du Développement de la petite enfance  
C.P. 6000  
Fredericton, Nouveau-Brunswick E3B 5H1  
Canada

ISBN : 978-1-4605-1812-0

Septembre 2017

## **Table des matières**

<b>Méthodologie</b> .....	<b>2</b>
<b>Résultats détaillés</b> .....	<b>3</b>
<b>Partie A – Données démographiques</b> .....	<b>3</b>
Profil des élèves .....	4
<b>Partie B – Rendement scolaire</b> .....	<b>5</b>
Résultats scolaires les plus récents .....	5
Reprise de cours .....	5
<b>Partie C – Milieu scolaire</b> .....	<b>6</b>
Satisfaction à l'égard du milieu scolaire .....	6
Intimidation .....	8
Victimes d'intimidation .....	8
<b>Partie D – Apprentissage et nouvelles technologies</b> .....	<b>10</b>
Satisfaction à l'égard des nouvelles technologies à l'école .....	10
Apprentissage en ligne et à l'aide des nouvelles technologies .....	10
<b>Partie E – Possibilités d'enrichissement</b> .....	<b>12</b>
Possibilités d'enrichissement à l'école et à l'extérieur de l'école.....	12
Participation à un programme d'alternance travail-étude .....	12
Possibilités d'apprentissage expérientiel .....	13
Heures par semaine (durant l'année scolaire) consacrées aux activités parascolaires et à un emploi à temps partiel .....	14
Connaissances sur la gouvernance scolaire et les divers paliers de gouvernement .....	15
Intention de voter aux prochaines élections .....	15
Participation des parents/tuteurs à la gouvernance de l'école et du district.....	16
<b>Partie F – Compétences linguistiques</b> .....	<b>17</b>
Compétences linguistiques.....	17
Langues additionnelles.....	18
Participation à un cours de langue autre que le français ou l'anglais.....	18
Raison principale d'avoir suivi un cours de langue additionnelle .....	18
<b>Partie G – Activité physique et vie saine</b> .....	<b>19</b>
Activité physique et vie saine .....	19
<b>Partie H – Environnement d'apprentissage</b> .....	<b>20</b>
Environnement d'apprentissage .....	20
Expérience scolaire .....	22
<b>Partie I – Mon avenir</b> .....	<b>24</b>
Intentions des élèves après les études secondaires .....	24
Niveau de scolarité que les répondants prévoient atteindre.....	27
Niveau de scolarité attendu des parents/tuteurs (selon les répondants).....	28
Obstacles à la poursuite d'études postsecondaires .....	29
Satisfaction à l'égard des connaissances acquises à l'école .....	30
Type d'emploi .....	30
Littératie financière .....	32
Intention de demeurer dans la province .....	34
<b>Annexe</b> .....	<b>35</b>

*Note : Dans le but d'alléger le texte, lorsque le contexte de rédaction l'exige, le genre masculin est utilisé à titre épïcène.*

## **Méthodologie**

En avril 2017, le ministère de l'Éducation et du Développement de la petite enfance a fait parvenir à toutes les écoles secondaires de la province le Sondage de fin d'études secondaires 2017. Le questionnaire a pour but de fournir des renseignements qui facilitent la prise de décisions et de rendre des comptes au public.

Le sondage s'adressait aux élèves de la douzième année et leur offrait la possibilité de partager leur opinion sur différentes questions, notamment sur les possibilités d'enrichissement à l'école, l'accès aux nouvelles technologies et l'environnement scolaire. Le sondage avait également pour but d'obtenir des données sur les intentions des élèves quant à leur avenir.

Noter que ce sondage n'avait pas pour objectif d'évaluer les écoles et les districts scolaires.

### **Conception et sélection de l'échantillon**

Le sondage de fin d'études secondaires a été élaboré en 2006 en consultation avec différents secteurs du Ministère et les directions générales des districts scolaires. Afin d'assurer une continuité, les mêmes questions ont été posées et quelques questions ont été remaniées ou ajoutées pour donner un aperçu plus précis.

Une liste d'élèves de la douzième année, choisis aléatoirement et représentant 45 % des finissants, a été soumise à la direction de chacune des écoles secondaires de la province. Le taux de participation au sondage a varié d'une école à l'autre. Un total de 821 élèves ont été sondés, ce qui représente 37 % de l'ensemble de la population d'élèves de la douzième année du secteur francophone en mars 2017.

*Note : Le secteur anglophone a été soumis aux mêmes règles d'échantillonnage.*

### **Analyse des données**

Le sondage, disponible en annexe, renferme de nombreuses questions regroupées dans neuf domaines. Les élèves ont été avisés que le Ministère cherchait à dresser un aperçu global de leur expérience à l'école secondaire et qu'ils devaient répondre au questionnaire en fonction de cette approche. Pour chacune des questions, une seule réponse a été acceptée. Lorsque l'élève n'a pas répondu ou a répondu incorrectement à une question, elle n'a pas été comptabilisée. Par conséquent, un nombre « n » spécifique est associé à chacune des questions. Pour certaines questions, une case *sans objet* était disponible pour les élèves à qui la question ne s'appliquait pas (p. ex. la satisfaction concernant les cours en ligne). Afin d'avoir un aperçu plus représentatif des résultats, les réponses *sans objet* n'ont pas été incluses dans l'analyse des réponses aux questions.

Étant donné qu'un échantillon d'élèves a répondu au sondage, il se peut que les résultats obtenus ne représentent pas l'opinion de tous les élèves. Par conséquent, le terme « répondant » est utilisé ici pour faire référence aux élèves sondés.

## **Résultats détaillés**

---

### **Partie A – Données démographiques**

---

#### **Profil des élèves**

Le Tableau 1 présente le profil démographique des élèves qui ont participé au sondage de fin d'études secondaires. Cinquante-cinq pour cent des répondants étaient des filles et 44 % des garçons. La langue française est la langue la plus parlée à la maison. Soixante-onze pour cent des répondants parlent le français à la maison et 20 % parlent le français et l'anglais également à la maison.

La très grande majorité (98 %) des répondants sont âgés de 17 ou 18 ans. Seulement 3,2 % des répondants sont autochtones. La majorité d'entre eux n'habitent pas dans une réserve et 1,1 % affirment habiter dans une réserve. Cinq pour cent des répondants affirment être membres d'une minorité visible. Dans l'ensemble, la très grande majorité (96 %) des répondants sont citoyens canadiens nés au Canada.

Soixante-dix pour cent des répondants habitent avec les deux parents, tandis que 14 % habitent avec leur mère seulement. Environ 7,9 % des répondants indiquent que leurs parents ont la garde partagée des enfants.

Seize pour cent des répondants affirment avoir des besoins particuliers, et 5,5 % bénéficient d'un programme d'adaptation scolaire.

Selon les répondants, 76 % des mères/tutrices et 62 % des pères/tuteurs ont terminé des études postsecondaires.

<b>Tableau 1 – Profil des élèves</b>	
<b>Sexe (n<sup>1</sup> = 821)</b>	
Masculin	44,0 %
Féminin	55,3 %
Non binaire	0,7 %
<b>Langue parlée à la maison (n = 821)</b>	
Français	71,0 %
Anglais	6,9 %
Français et anglais également	20,2 %
Mi'kmaq/Wolastoqey	1,5 %
Autre(s) langue(s)	0,4 %
<b>Âge (n = 821)</b>	
16 ou moins	0,6 %
17	59,6 %
18	38,2 %
19	1,2 %
20	0,1 %
21 ou plus	0,2 %
<b>Autochtone ou membre d'une minorité visible (n = 821)</b>	
Autochtone habitant dans une réserve	1,1 %
Autochtone n'habitant pas dans une réserve	2,1 %
Minorité visible ( <i>autre qu'autochtone</i> )	5,0 %
<b>Citoyenneté (n = 821)</b>	
Immigrant résident canadien	2,1 %
Non-résident permanent canadien	1,2 %
Citoyen canadien né au Canada	96,1 %
Autre	0,6 %
<b>Demeure familiale (n = 821)</b>	
Les deux parents	70,2 %
Mère seulement	14,0 %
Père seulement	4,5 %
Temps partagé avec les deux parents	7,9 %
Tuteur(s)	1,1 %
Autre	2,3 %
<b>Trouble d'apprentissage diagnostiqué (n = 821)</b>	
Oui	15,8 %
<b>Programme d'adaptation scolaire (n = 821)</b>	
Oui	5,5 %
<b>Études postsecondaires (n = 821)</b>	
Mère ou tutrice	76,1 %
Père ou tuteur	61,6 %

<sup>1</sup> (n =) : nombre de répondants

## Partie B – Rendement scolaire

### Résultats scolaires les plus récents

Les résultats scolaires des répondants varient considérablement selon la matière évaluée. Les trois matières où les élèves obtiennent les notes les plus élevées (75 % et plus) sont la formation personnelle et sociale (94 % des répondants), les métiers spécialisés (93 % des répondants) et les arts (91 % des répondants). Par contre, la chimie (4,4 %), la biologie (3,6 %) et les mathématiques (2,1 %), sont les matières où le pourcentage d'échecs (55 % et moins) est le plus élevé. Noter que ces résultats proviennent des répondants eux-mêmes et peuvent ne pas représenter les résultats qui ont été réellement obtenus.

<b>Tableau 2 – Résultats scolaires les plus récents</b>						
<i>Quels sont vos résultats finals les plus récents dans les domaines suivants?</i>						
	85 % ou plus	75 % à 84 %	65 % à 74 %	55 % à 64 %	Moins de 55 %	n
Anglais langue seconde	57,4 %	28,8 %	11,3 %	2,2 %	0,3 %	773
Arts	72,3 %	18,2 %	6,4 %	2,7 %	0,4 %	484
Biologie	44,2 %	24,3 %	18,5 %	9,4 %	3,6 %	647
Chimie	41,3 %	24,7 %	17,5 %	12,2 %	4,4 %	640
Droit	55,0 %	28,2 %	10,7 %	4,5 %	1,7 %	291
Éducation coopérative	69,9 %	16,3 %	10,2 %	3,6 %	0,0 %	166
Formation personnelle et sociale	79,2 %	14,8 %	4,4 %	1,6 %	0,0 %	636
Français	32,5 %	31,8 %	24,9 %	9,9 %	0,9 %	799
Histoire	48,7 %	29,3 %	15,8 %	5,9 %	0,3 %	741
Informatique	69,7 %	20,6 %	6,0 %	3,5 %	0,2 %	433
Mathématiques	36,5 %	28,2 %	20,3 %	12,8 %	2,1 %	797
Métiers spécialisés	76,8 %	15,8 %	4,2 %	2,9 %	0,3 %	310
Musique	72,9 %	15,5 %	6,9 %	3,1 %	1,7 %	291
Physique	50,4 %	25,4 %	17,3 %	5,3 %	1,7 %	532
Sciences de l'environnement	50,4 %	30,0 %	13,0 %	6,1 %	0,4 %	230

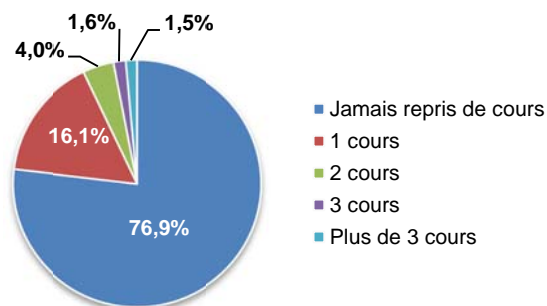
### Reprise de cours

Soixante-dix-sept pour cent des répondants n'ont jamais eu à reprendre de cours pour obtenir une note de passage durant leurs études secondaires. Seize pour cent ont dû reprendre un cours et 4,0 %, deux cours. Trois pour cent des répondants ont eu à reprendre trois cours ou plus.

**Figure 1 – Reprise de cours**

*Avez-vous repris un ou plusieurs cours en 10<sup>e</sup>, 11<sup>e</sup> ou 12<sup>e</sup> année afin d'obtenir une note de passage? Si oui, combien de cours?*

**Cours repris pendant le secondaire (n=821)**



## Partie C – Milieu scolaire

### Satisfaction à l'égard du milieu scolaire

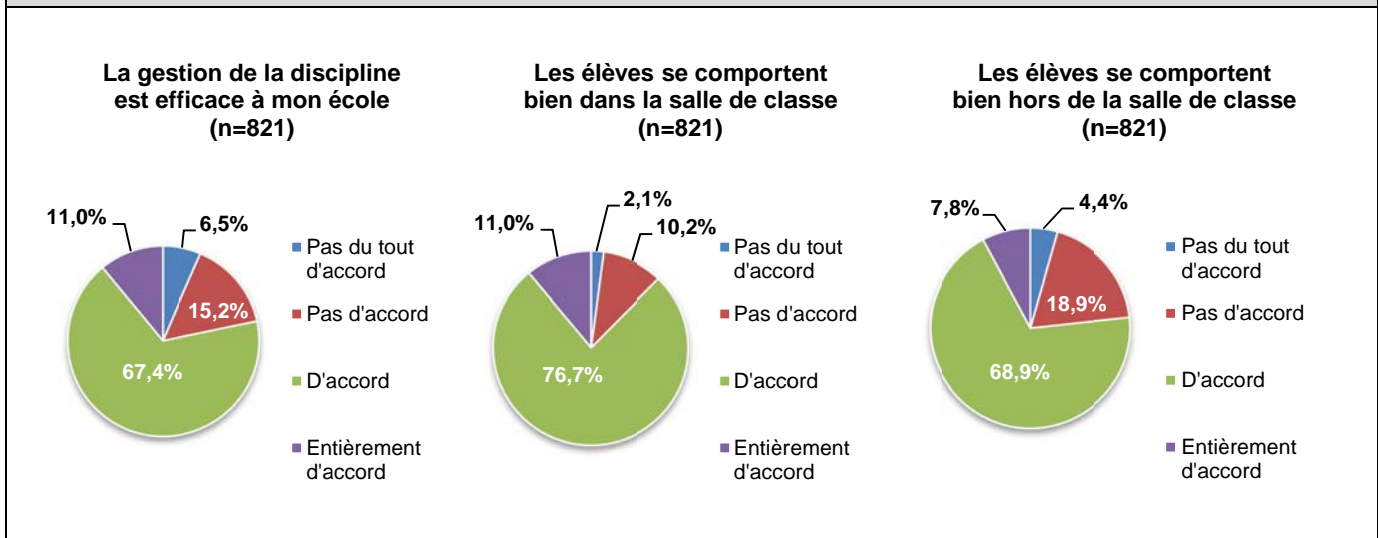
Les données recueillies permettent de constater que les répondants sont dans l'ensemble satisfaits du milieu scolaire. Soixante-dix-huit pour cent d'entre eux considèrent que la gestion de la discipline est efficace et bien faite à l'école. Par ailleurs, la grande majorité des répondants affirme que les élèves se comportent bien à l'école, en salle de classe (88 %) et à l'extérieur de celle-ci (77 %). Bien que la gestion de la discipline soit considérée comme efficace, 76 % des répondants affirment que l'apprentissage est interrompu par des problèmes de comportement.

Environ neuf répondants sur dix pensent que l'école est un milieu sécuritaire et un endroit où ils se sentent respectés. Soixante-quinze pour cent sont d'accord ou entièrement d'accord avec l'énoncé qui décrit l'école comme un endroit où ils ne se sont jamais sentis exclus.

Quatre-vingt-onze pour cent des répondants ont aimé leur expérience à l'école et 57 % estiment que leur expérience scolaire a été difficile en ce qui concerne les études. Finalement, 80 % des répondants affirment que la diversité des cours offerts à l'école a répondu à leurs attentes. D'après les réponses, 84 % des répondants indiquent que leur école respecte l'environnement et que près de 65 % indiquent que leur école les encourage à contribuer à la viabilité de l'environnement. S'ils ont un problème, 86 % des répondants ont un adulte à l'école à qui en parler.

**Figure 2 – Satisfaction quant au milieu scolaire**

*Que pensez-vous de chacun des énoncés suivants?*

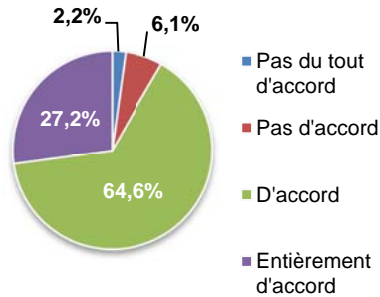




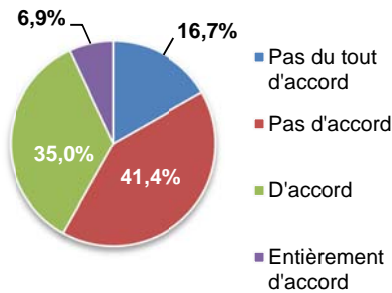
**Figure 2 – Satisfaction quant au milieu scolaire**

Que pensez-vous de chacun des énoncés suivants?

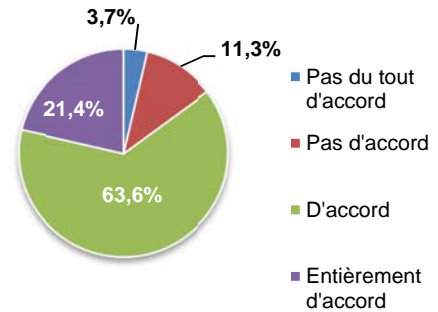
**L'école est un milieu sécuritaire (n=821)**



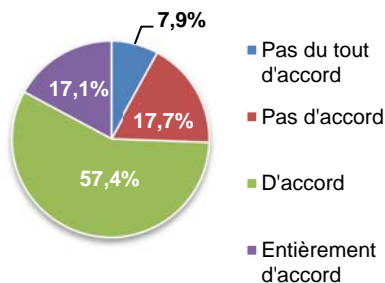
**L'apprentissage est interrompu par des problèmes de comportement (n=821)**



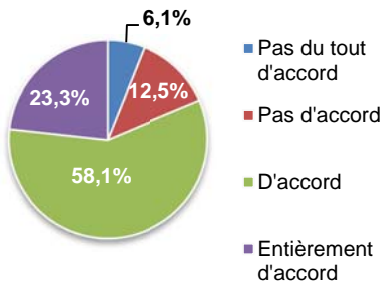
**Je me sentais respecté à mon école (n=821)**



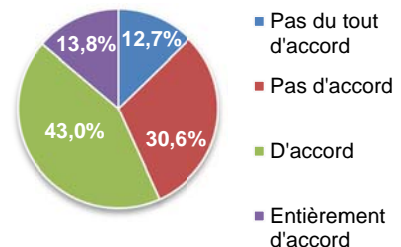
**Je ne me sentais pas exclu à l'école (n=821)**



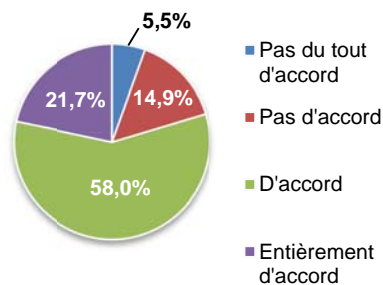
**J'ai aimé mon expérience scolaire (n=821)**



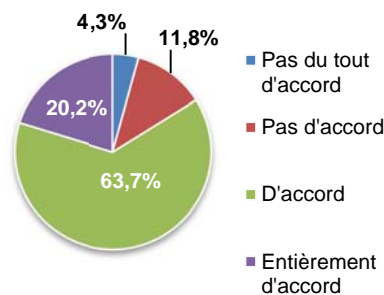
**Mon expérience scolaire présentait de nombreux défis académiques (n=821)**



**La variété des cours offerts répondait à mes besoins (n=821)**

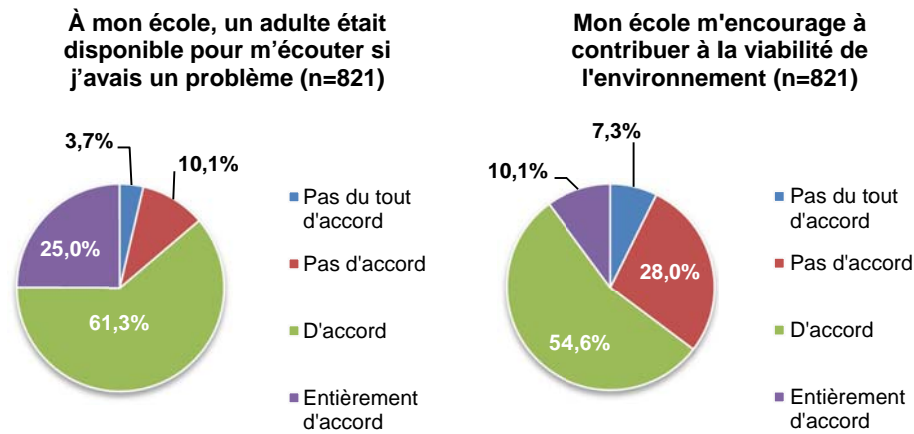


**Mon école respecte l'environnement (n=821)**



**Figure 2 – Satisfaction quant au milieu scolaire**

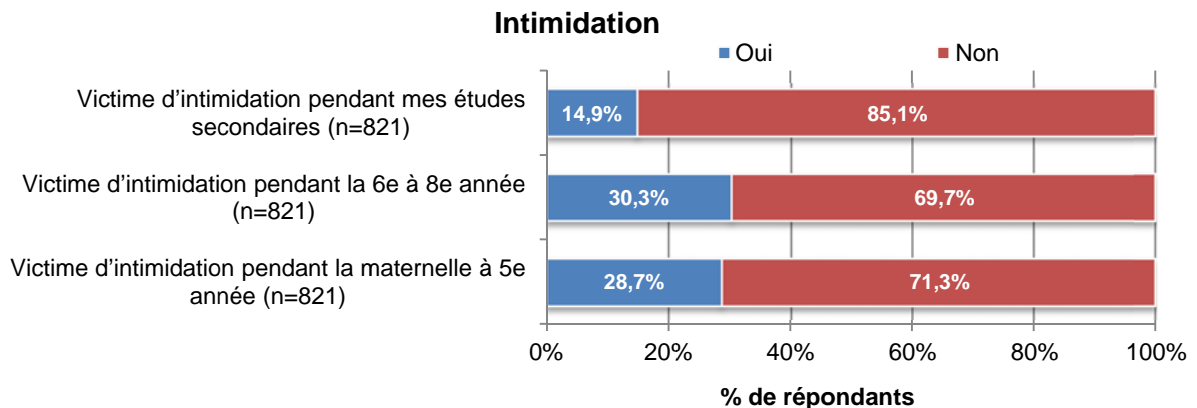
Que pensez-vous de chacun des énoncés suivants?



### Intimidation

L'intimidation à l'école est un problème qui semble survenir à tous les niveaux d'études. En effet, 29 % des répondants affirment en avoir été victimes entre la maternelle et la 5<sup>e</sup> année, 30 % entre la 6<sup>e</sup> et la 8<sup>e</sup> année, et de 15 % entre la 9<sup>e</sup> et la 12<sup>e</sup> année.

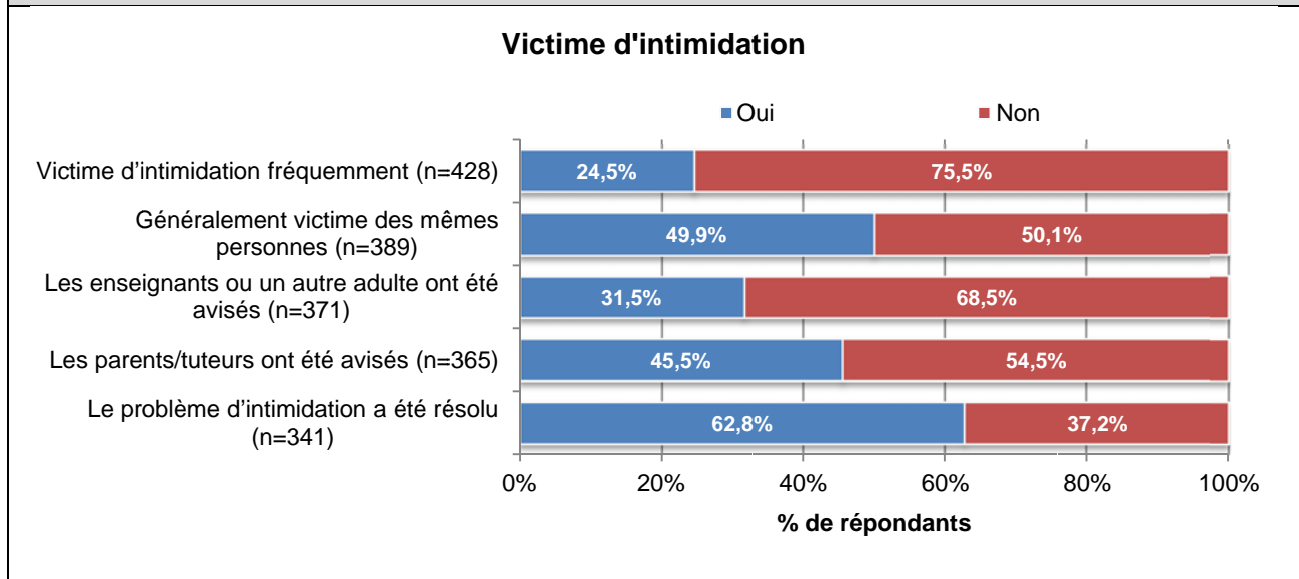
**Figure 3 – Intimidation**



### Victimes d'intimidation

Parmi les répondants qui ont été victimes d'intimidation à l'école, 25 % l'étaient fréquemment et 50 % des répondants étaient généralement victimes des mêmes personnes. Seulement 32 % des victimes ont avisé un enseignant du problème d'intimidation. Toutefois, 46 % des victimes en ont informé leurs parents. Soixante-trois pour cent des victimes affirment que le problème d'intimidation a été résolu.

**Figure 4 – Victime d'intimidation**

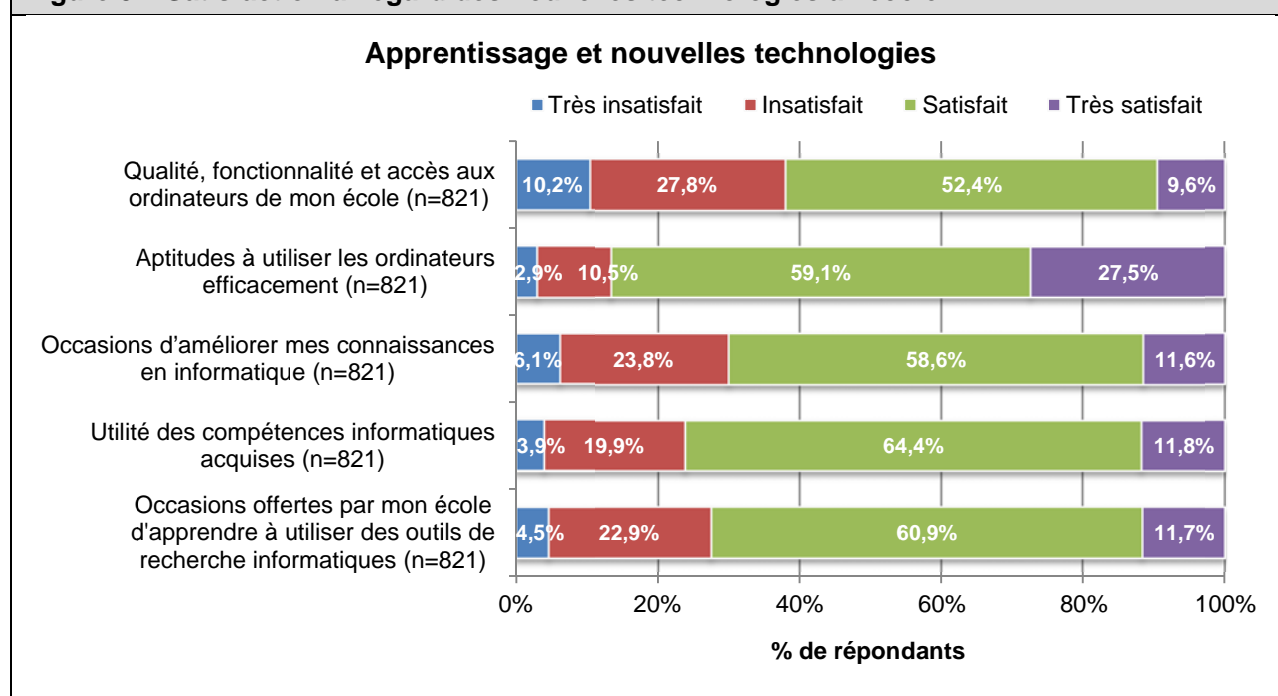


## Partie D – Apprentissage et nouvelles technologies

### Satisfaction à l'égard des nouvelles technologies à l'école

On a demandé aux répondants d'évaluer leur degré de satisfaction à l'égard des nouvelles technologies à l'école. Soixante-seize pour cent des répondants sont satisfaits des compétences technologiques acquises. Quatre-vingt-sept pour cent des répondants sont satisfaits ou très satisfaits de leurs aptitudes à utiliser les ordinateurs efficacement.

Figure 5 – Satisfaction à l'égard des nouvelles technologies à l'école



Soixante-deux pour cent des répondants sont satisfaits ou très satisfaits de la qualité, la fonctionnalité et l'accès aux ordinateurs à l'école. Soixante-dix pour cent des répondants sont satisfaits ou très satisfaits avec les occasions d'améliorer leurs connaissances en informatique. De plus, 73 % des répondants sont satisfaits des occasions que l'école leur a offertes d'apprendre à utiliser des outils de recherche informatiques.

### Apprentissage en ligne et à l'aide des nouvelles technologies

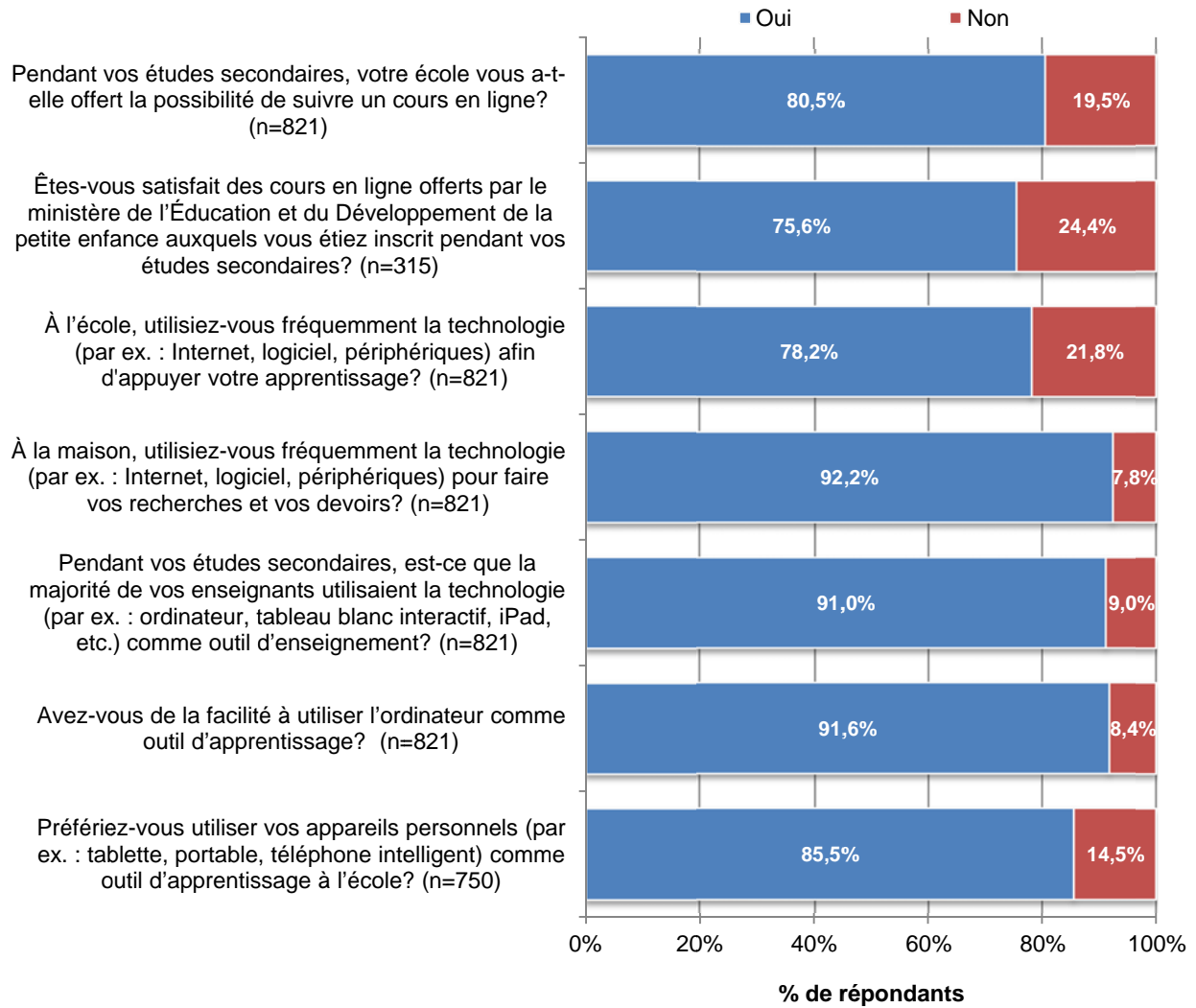
Quatre-vingt-un pour cent des répondants se sont fait offrir de suivre un cours en ligne de la liste de cours en ligne existante.

Parmi les répondants qui ont suivi un cours en ligne offert par le ministère de l'Éducation et du Développement de la petite enfance, 76 % ont répondu qu'ils étaient satisfaits du cours.

Quatre-vingt-onze pour cent des répondants affirment que leurs enseignants ont utilisé la technologie afin d'appuyer l'apprentissage. Par ailleurs, 92 % des répondants se disent à l'aise d'utiliser l'ordinateur comme outil d'apprentissage et 78 % des élèves sondés ont répondu qu'ils utilisent fréquemment l'ordinateur à l'école et 92 % à la maison à des fins de recherche et de projets scolaires. Quatre-vingt-six pour cent des répondants préfèrent utiliser leurs appareils personnels.

**Figure 6 – Apprentissage en ligne et à l'aide des nouvelles technologies**

**Apprentissage en ligne et à l'aide des nouvelles technologies**



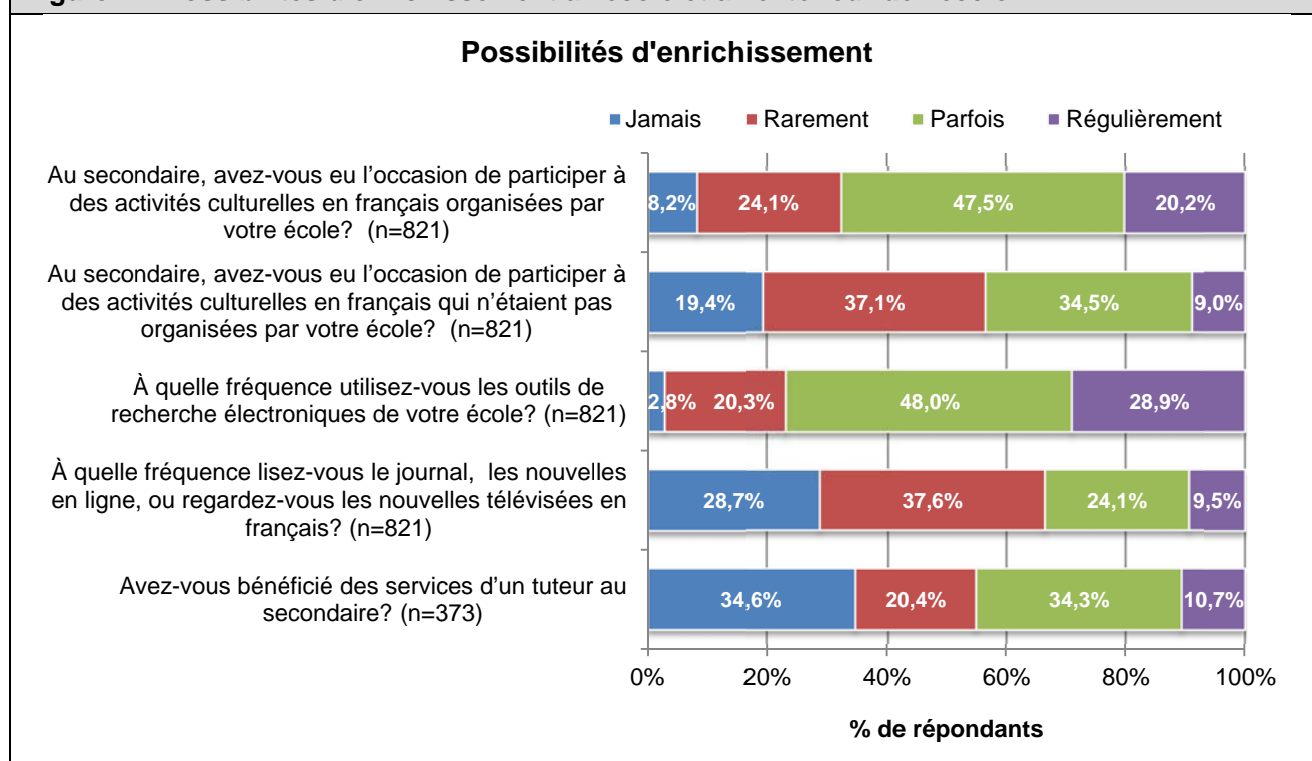
## Partie E – Possibilités d'enrichissement

### Possibilités d'enrichissement à l'école et à l'extérieur de l'école

On a demandé aux répondants de se prononcer sur les occasions qu'ils ont eues de participer à des activités d'enrichissement. Ils ont eu plus régulièrement l'occasion de participer à des activités culturelles organisées par l'école (20 %) qu'à des activités qu'elle n'a pas organisées (9,0 %). De plus, 48 % affirment avoir « parfois » eu l'occasion de participer à des activités culturelles organisées par l'école par rapport à 35 % pour le même genre d'activité non organisée par l'école.

Soixante-dix-sept pour cent des répondants utilisent les outils de recherche électroniques de leur école à l'occasion ou sur une base régulière. Presque 10 % pour cent des répondants lisent le journal et les nouvelles en ligne ou regardent les nouvelles télévisées sur une base régulière et 24 % le font à l'occasion. Finalement, 45 % des répondants ont bénéficié de tutorat pendant leurs études secondaires.

Figure 7 – Possibilités d'enrichissement à l'école et à l'extérieur de l'école

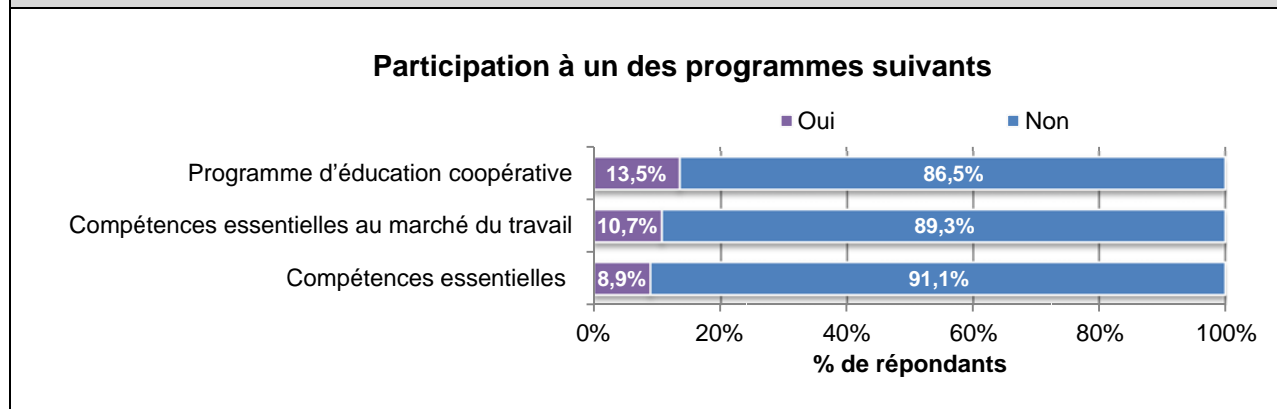


### Participation à un programme d'alternance travail-étude

Parmi les répondants, 14 % affirment avoir participé à un programme d'éducation coopérative pendant le secondaire, 11 % à un programme de compétences essentielles au marché du travail, et presque 9 % à un programme de compétences essentielles.

**Figure 8 – Participation à un des programmes suivants**

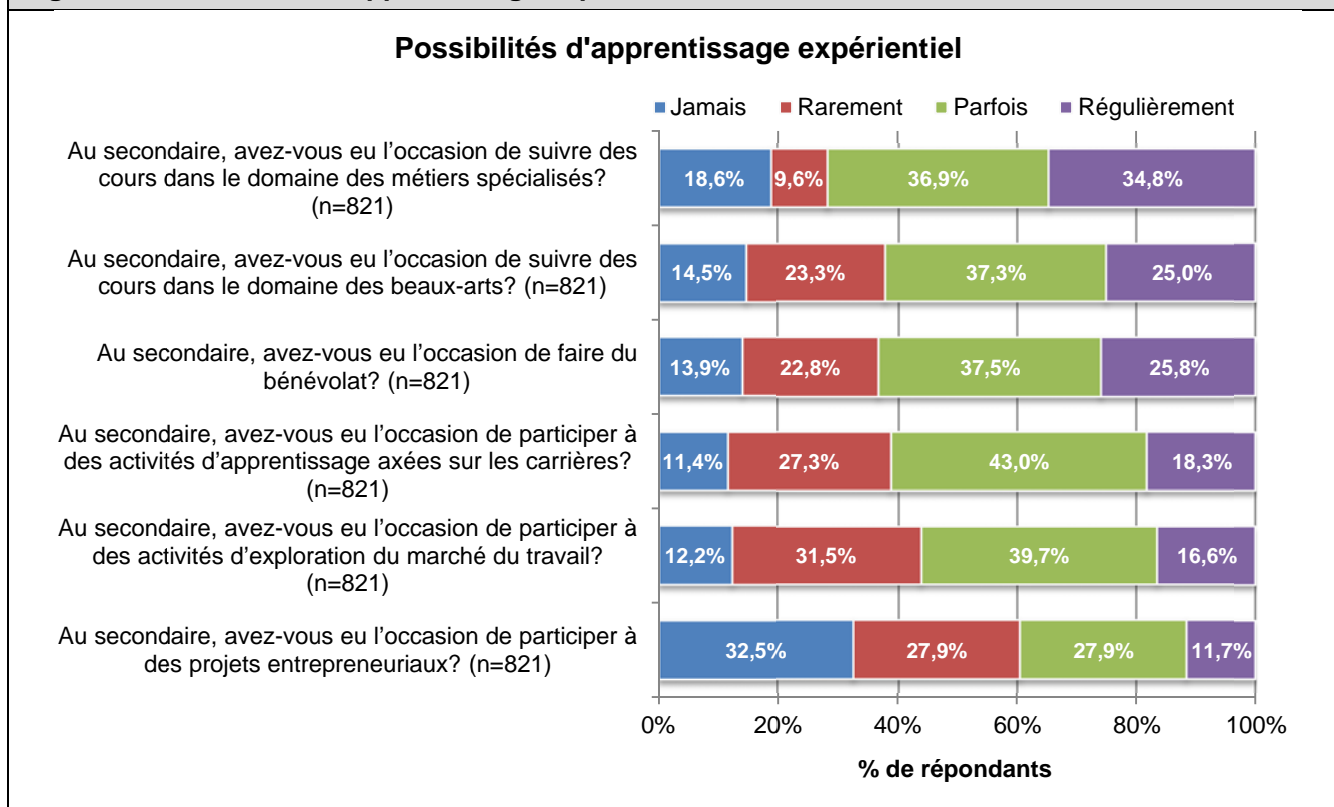
*Avez-vous participé à un des programmes suivants pendant vos études secondaires?*



### Possibilités d'apprentissage expérientiel

On a demandé aux répondants de se prononcer sur les occasions qu'ils ont eues de participer à des activités d'apprentissage expérientiel. Soixante-douze pour cent des répondants ont eu parfois ou régulièrement l'occasion de suivre des cours dans le domaine des métiers et 62 % dans le domaine des beaux-arts. Seulement 63 % des répondants ont eu l'occasion de faire du bénévolat et 61 % des répondants ont indiqué qu'ils ont eu l'occasion de participer à des activités axées sur la carrière. De plus, 56 % des répondants ont eu l'occasion de participer à des activités d'exploration du marché du travail. Quarante pour cent des répondants ont eu l'occasion de participer à des projets entrepreneuriaux.

**Figure 9 – Possibilités d'apprentissage expérientiel**



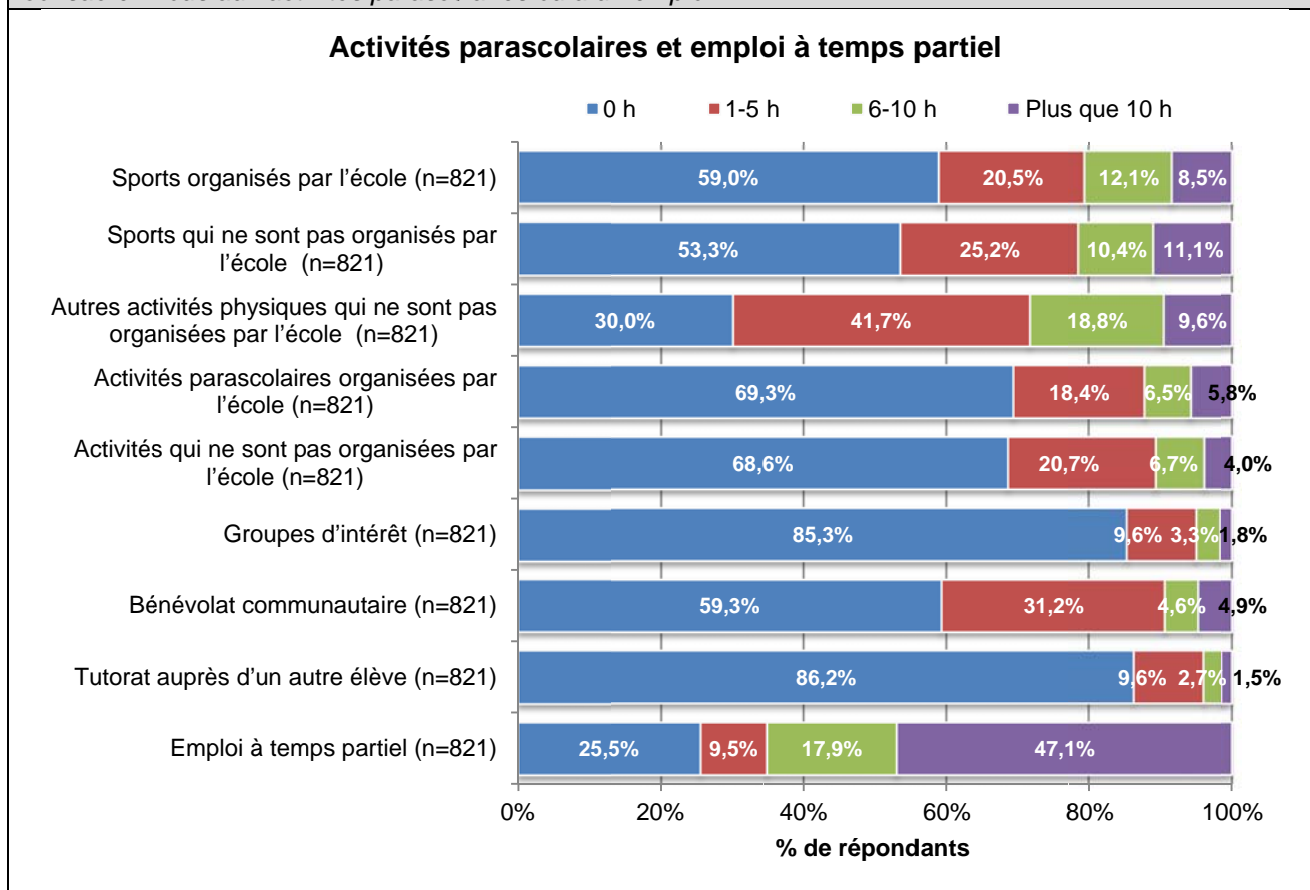
## Heures par semaine (durant l'année scolaire) consacrées aux activités parascolaires et à un emploi à temps partiel

Les répondants ont été interrogés sur le nombre d'heures consacrées aux activités parascolaires et à un emploi à temps partiel. Sur une base hebdomadaire, un emploi à temps partiel est l'activité à laquelle les répondants consacrent le plus de temps. Quarante-sept pour cent des répondants consacrent plus de 10 heures par semaine à un emploi à temps partiel. Dix-huit pour cent des répondants y consacrent entre 6 et 10 heures; presque 10 % y consacrent entre 1 et 5 heures.

En moyenne, les répondants consacrent à peu près le même nombre d'heures par semaine à des activités sportives non organisées par leur école que celles qu'elle organise. Dans l'ensemble, 22 % des répondants consacrent 6 heures ou plus par semaine à des sports non organisés par l'école et 21 % consacrent le même nombre d'heures à des sports organisés par l'école.

Environ 15 % des répondants affirment qu'ils consacrent au moins une heure par semaine à un groupe d'intérêt et 41 % des répondants font du bénévolat dans leur communauté au moins une heure par semaine, y compris 4,9 % qui y consacrent plus de 10 heures par semaine. Environ 14 % des répondants font du tutorat auprès d'élèves au moins une heure par semaine.

**Figure 10 – Heures par semaine (durant l'année scolaire) consacrées aux activités parascolaires et à un emploi à temps partiel** *Durant l'année scolaire, environ combien d'heures par semaine consacrez-vous aux activités parascolaires ou à un emploi?*



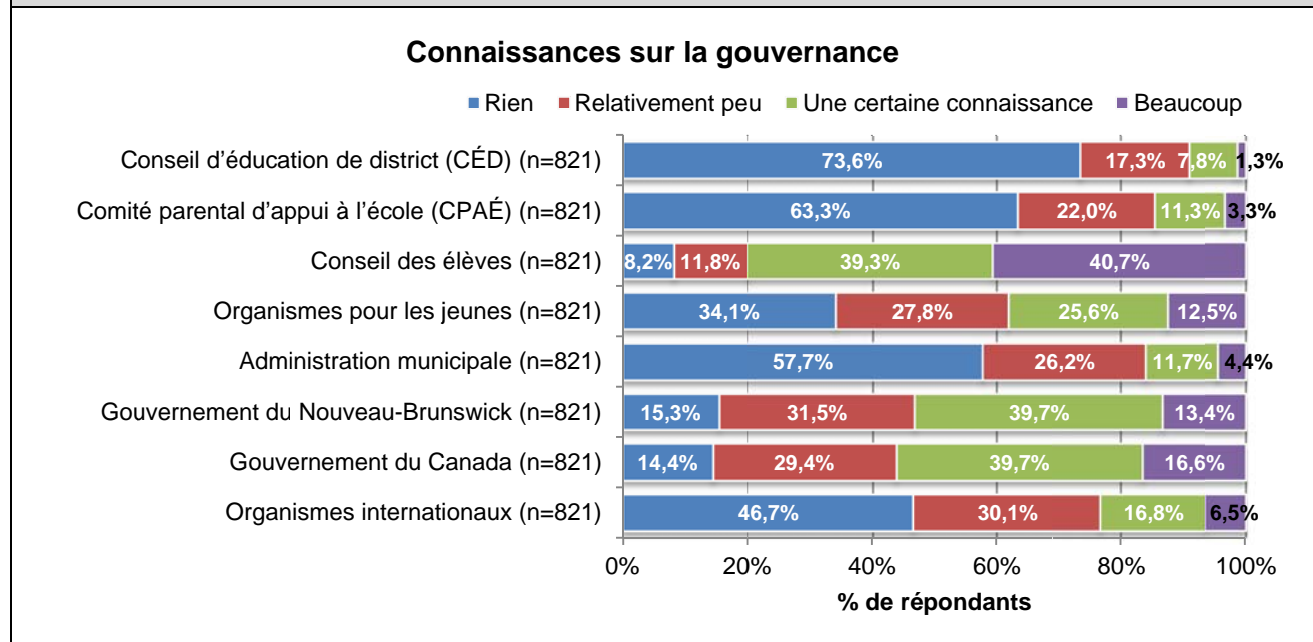


## Connaissances sur la gouvernance scolaire et les divers paliers de gouvernement

Lorsqu'on a demandé aux répondants d'indiquer leur niveau de connaissances des différents paliers de gouvernance scolaire, la grande majorité a répondu qu'elle n'avait aucune (74 %) ou relativement peu (17 %) de connaissances concernant le conseil d'éducation de district (CÉD). Les résultats sont similaires en ce qui a trait au comité parental d'appui à l'école (CPAÉ) où seulement 15 % des répondants affirment avoir une certaine connaissance ou beaucoup de connaissances à son sujet. Par contre, 80 % des répondants affirment avoir certaines ou beaucoup de connaissances du rôle du conseil des élèves. Seulement 38 % des répondants affirment avoir certaines ou beaucoup de connaissances au sujet du rôle des organismes des jeunes.

Le niveau de connaissance des trois paliers de gouvernement est très varié. Par exemple, 56 % des répondants disent avoir une certaine connaissance ou beaucoup de connaissances au sujet du rôle du gouvernement fédéral. Ce pourcentage s'établit à 53 % en ce qui a trait au gouvernement provincial et à 16 % pour l'administration municipale. Seulement 23 % ont une certaine connaissance ou beaucoup de connaissances au sujet du rôle des organismes internationaux (p. ex., OCDE, Nations Unies).

**Figure 11 – Connaissances sur la gouvernance scolaire et celle de l'État**  
Que savez-vous au sujet du rôle de chacune des entités suivantes?

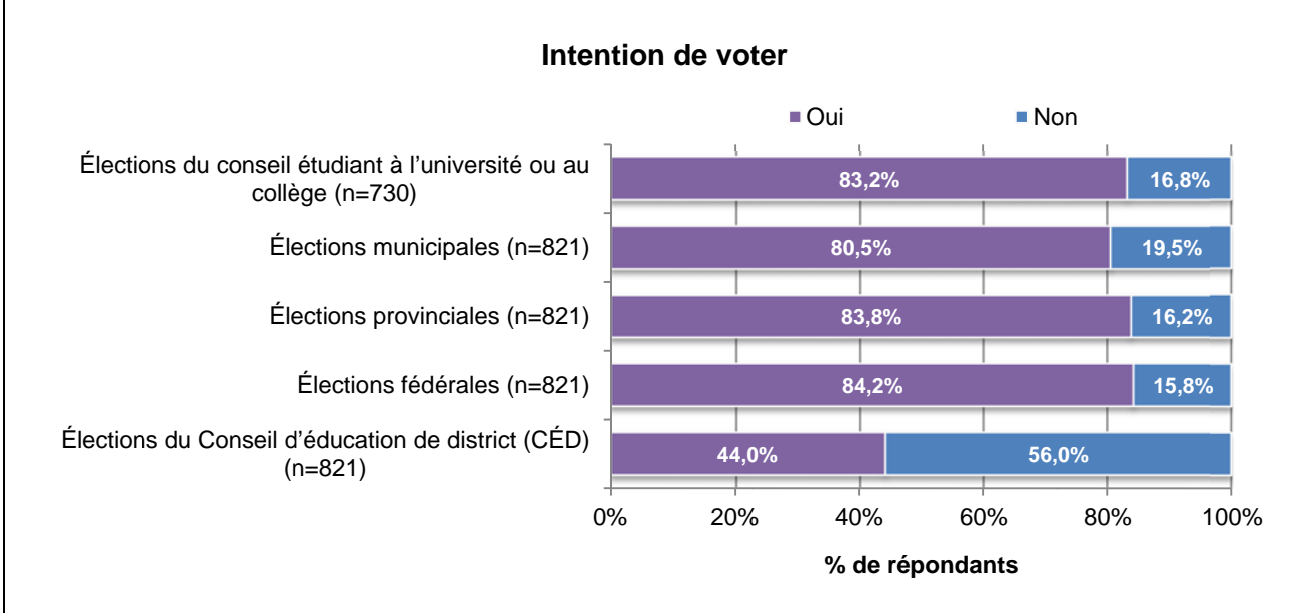


## Intention de voter aux prochaines élections

La majorité des répondants (83 %) affirment avoir l'intention de voter à l'élection du conseil étudiant à l'université ou au collège. Les élèves ont aussi l'intention de voter aux élections provinciales (84 %), aux élections fédérales (84 %) et municipales (81 %). Par contre, seulement 44 % des répondants ont l'intention de voter dans la prochaine élection du CÉD. Ce résultat doit être prévisible, puisque 91 % des répondants ne connaissent rien ou relativement peu à propos du CÉD.

**Figure 12 – Intention de voter aux prochaines élections**

*Lorsque vous en aurez le droit, prévoyez-vous voter aux élections?*

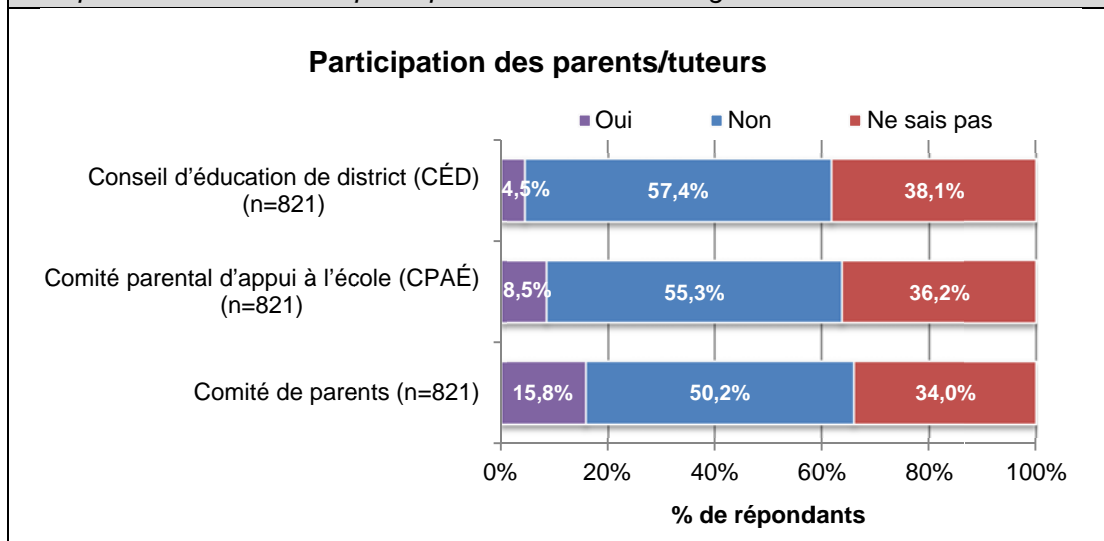


### Participation des parents/tuteurs à la gouvernance de l'école et du district

Un grand nombre des répondants ne savent pas si leurs parents ou tuteurs s'intéressent aux activités du conseil d'éducation de district (38 %) et du comité parental d'appui à l'école (36 %). Par ailleurs, seulement 4,5 % des répondants confirment que leurs parents ou tuteurs suivent les activités du conseil d'éducation de district. Ce pourcentage s'élève à 8,5 % pour ce qui est du comité parental d'appui à l'école. Finalement, 16 % des répondants confirment que leurs parents suivent les activités du comité de parents de l'école.

**Figure 13 – Participation des parents/tuteurs à la gouvernance de l'école et du district**

*Vos parents/tuteurs ont-ils participé aux activités des organismes suivants?*



## Partie F – Compétences linguistiques

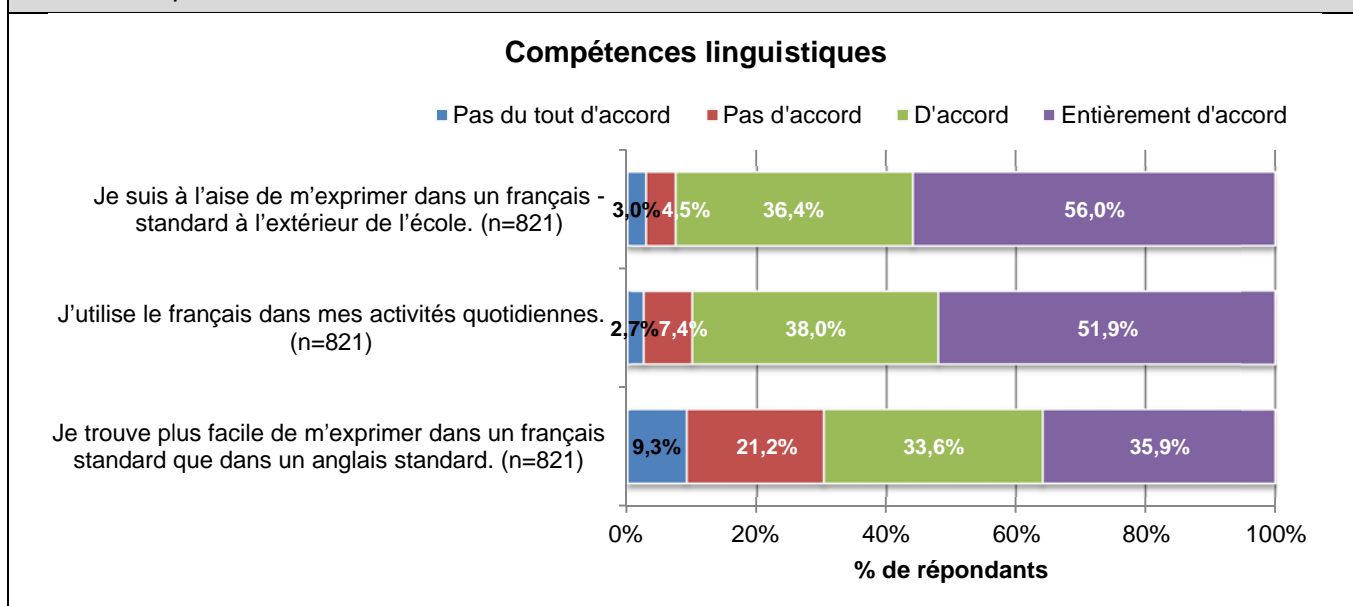
### Compétences linguistiques

On a demandé aux répondants leur niveau d'accord sur différentes questions concernant leurs habiletés linguistiques. Quatre-vingt-douze pour cent des répondants estiment s'exprimer dans un français standard à l'extérieur de l'école. La grande majorité des répondants (90 %) utilisent le français dans leurs activités quotidiennes.

Seulement 70 % de répondants sont d'accord ou entièrement d'accord qu'il est plus facile pour eux de s'exprimer dans un français standard que dans un anglais standard. Il faut mentionner que 9,3 % ne sont pas du tout d'accord avec ce dernier énoncé.

**Figure 14 – Compétences linguistiques**

*Veillez indiquer votre niveau d'accord avec chacun des énoncés suivants.*



## Langues additionnelles

Trois répondants sur quatre sont satisfaits des occasions que l'école leur a offertes de participer à des cours des langues additionnelles. Quatre-vingt-treize pour cent des répondants se sentent à l'aise d'utiliser l'anglais à l'extérieur de l'école.

### Participation à un cours de langue autre que le français ou l'anglais

Environ 27 % des répondants affirment avoir participé à un cours de langue autre que le français ou l'anglais.

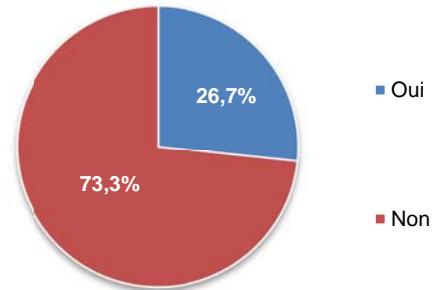
### Raison principale d'avoir suivi un cours dans une langue additionnelle

La majorité des répondants qui ont suivi un cours de langue additionnelle l'ont fait par intérêt personnel (39 %) ou en vue de voyager (27 %).

#### Figure 15 – Participation à un cours de langue autre que le français ou l'anglais

À l'école, avez-vous suivi un cours pour apprendre une langue autre que le français ou l'anglais?

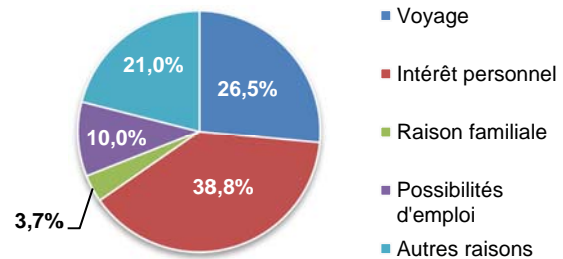
À l'école, avez-vous suivi un cours pour apprendre une langue autre que le français ou l'anglais? (n=821)



#### Figure 16 – Raison principale d'avoir suivi un cours dans une langue additionnelle

Quelle est la raison principale pour laquelle vous avez suivi un cours dans une langue additionnelle?

Quelle est la raison principale pour laquelle vous avez suivi un cours dans une langue additionnelle? (n=219)



## Partie G – Activité physique et vie saine

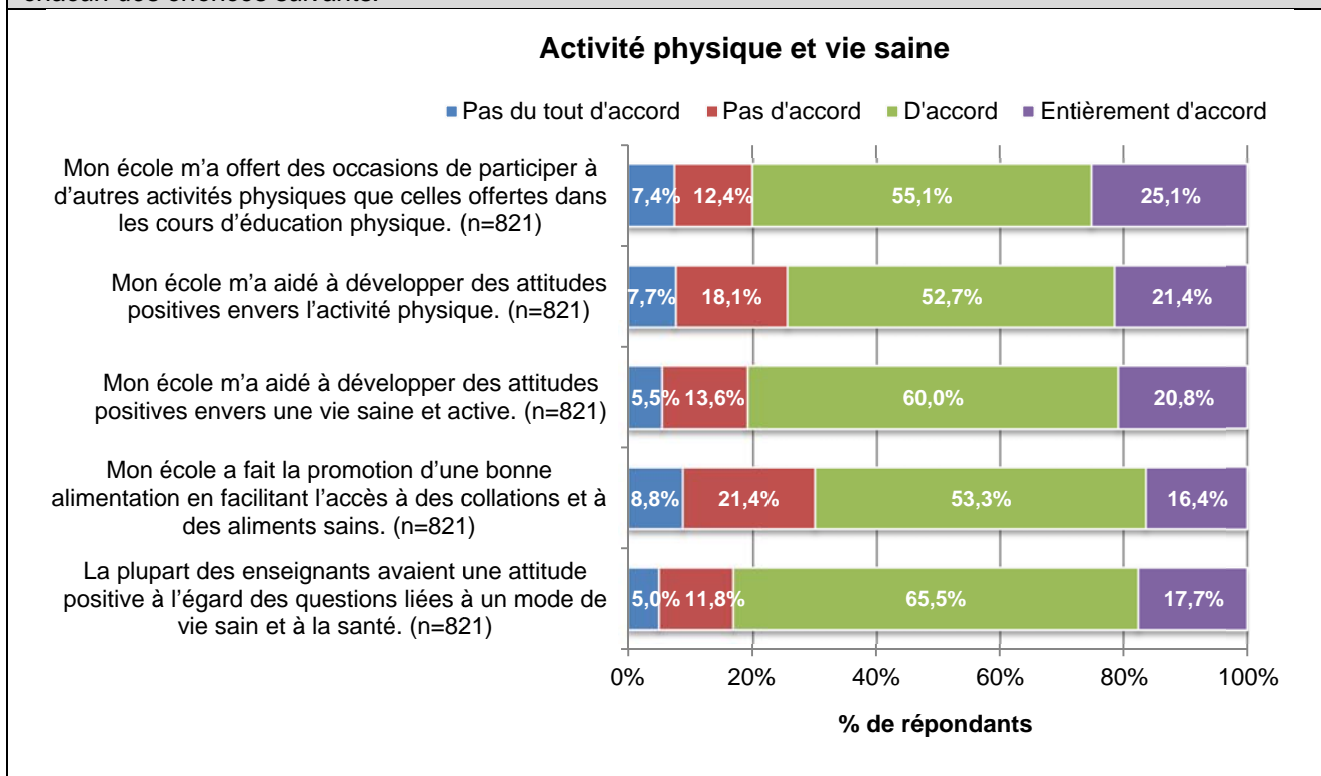
### Activité physique et vie saine

La majorité des répondants semblent être satisfaits des occasions qu'ils ont eues de participer à des activités physiques et de développer des attitudes positives envers une vie saine. Quarante-vingt pour cent sont satisfaits des occasions offertes par l'école de participer à des activités physiques autres que celles en lien avec leurs cours d'éducation physique. Soixante-quatorze pour cent des répondants sont d'accord pour dire que l'école leur a permis de développer des attitudes positives envers l'activité physique. Par ailleurs, quatre-vingt-un pour cent des répondants sont d'accord pour dire que l'école leur a permis de développer des attitudes positives envers une vie saine et active.

Trente pour cent des répondants ne sont pas d'accord avec l'énoncé que l'école fait la promotion d'une bonne alimentation en facilitant l'accès à des collations et à des aliments sains. Toutefois, 83 % des répondants sont d'accord ou entièrement d'accord avec l'énoncé que les enseignants ont une attitude positive à l'égard des questions liées à la santé, la vie saine et active.

**Figure 17 – Activité physique et vie saine**

*En pensant spécifiquement à votre expérience à l'école secondaire, indiquez votre niveau d'accord avec chacun des énoncés suivants.*



---

## **Partie H – Environnement d'apprentissage**

---

### **Environnement d'apprentissage**

En considérant l'ensemble de leur expérience au niveau secondaire, la grande majorité des répondants affirment qu'ils sont satisfaits de l'environnement d'apprentissage. Quatre-vingt-dix pour cent des répondants sont d'accord ou entièrement d'accord pour dire que les enseignants connaissent leur matière et 84 % affirment également que leurs enseignants présentent la matière du cours d'une manière facile à comprendre.

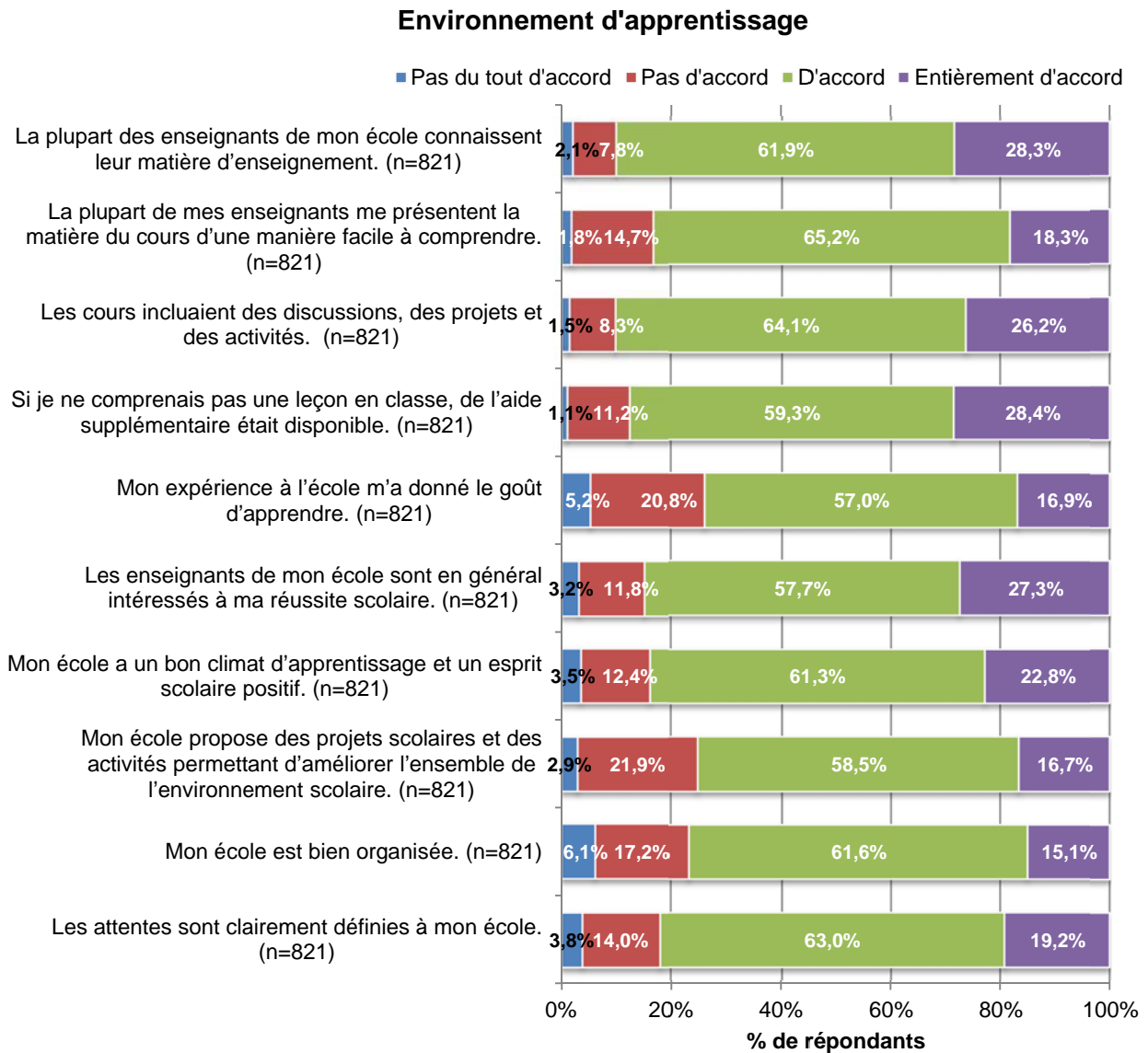
Quatre-vingt-huit pour cent des répondants estiment que l'école met à leur disposition les ressources pour les aider à mieux comprendre la matière lorsqu'ils éprouvent des difficultés. Quatre-vingt-cinq pour cent des répondants affirment que leurs enseignants s'intéressent à leur réussite scolaire. Quatre-vingt-dix pour cent des répondants considèrent que les cours comprennent des discussions, des projets et des activités.

Quatre-vingt-quatre pour cent des répondants sont d'accord ou entièrement d'accord avec l'énoncé qu'il existe un bon climat d'apprentissage et un bon esprit dans l'école, et une proportion un peu plus basse (75 %) affirment qu'il y a des projets scolaires et des activités visant le mieux-être des élèves à l'école. Finalement, 77 % des répondants ont remarqué une bonne organisation de l'école.

Soixante-quatorze pour cent des répondants affirment que leur expérience à l'école les a incités à apprendre, et 82 % des répondants affirment que les attentes de leur école étaient clairement communiquées.

### Figure 18 – Environnement d'apprentissage

Indiquez votre satisfaction générale à l'égard de l'environnement d'apprentissage à l'école secondaire.

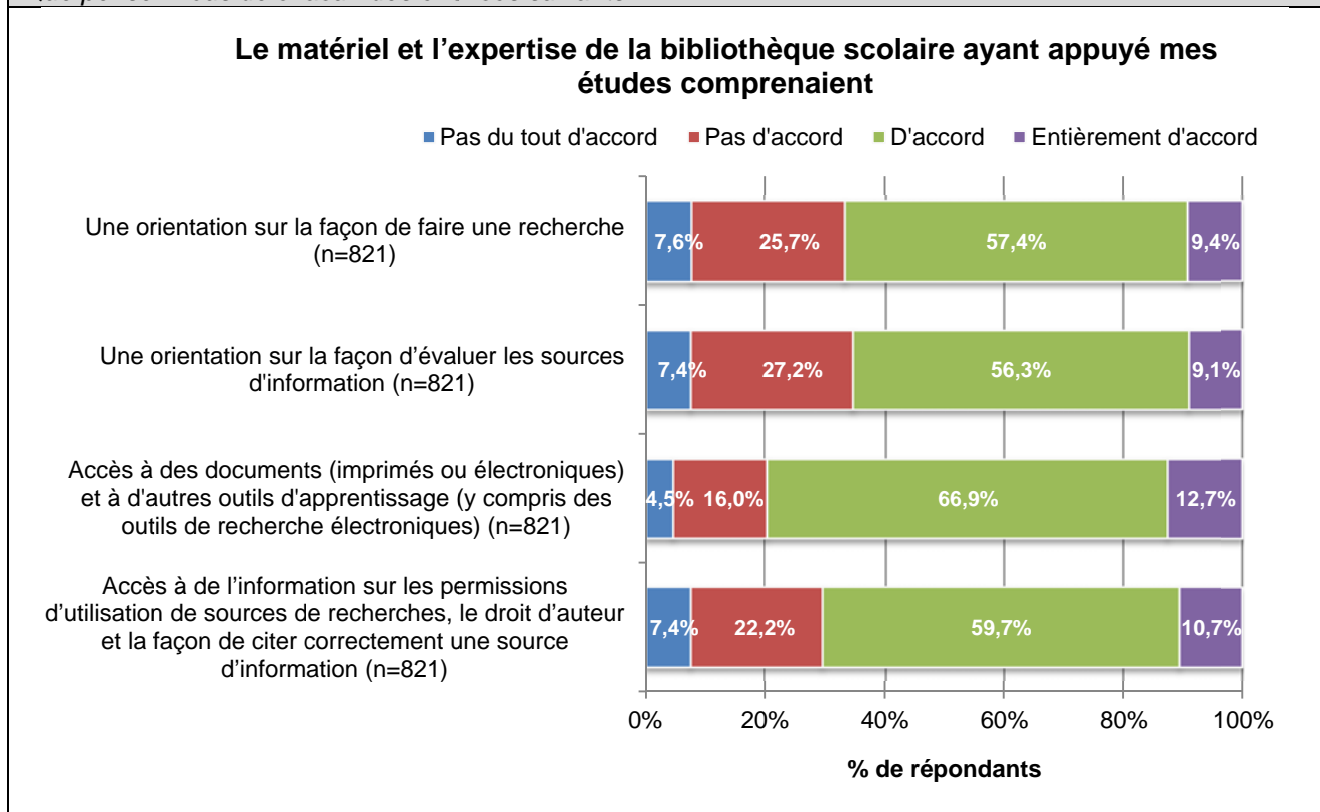


## Expérience scolaire

Soixante-sept pour cent des répondants affirment que leur expérience avec le matériel et l'expertise de la bibliothèque scolaire leur a appris comment faire une recherche. Presque la même proportion (65 %) a trouvé qu'elle leur a démontré comment évaluer les sources d'information. La majorité des répondants (80 %) affirment qu'ils avaient accès à des documents (imprimés ou électroniques) et d'autres outils d'apprentissage. Soixante-dix pour cent des répondants ont eu accès à de l'information sur les permissions, les droits d'auteur et les citations.

**Figure 19a – Mon expérience scolaire m'a appris à m'interroger sur les choses que j'ai lues et révisées, et à développer mes aptitudes en recherche.**

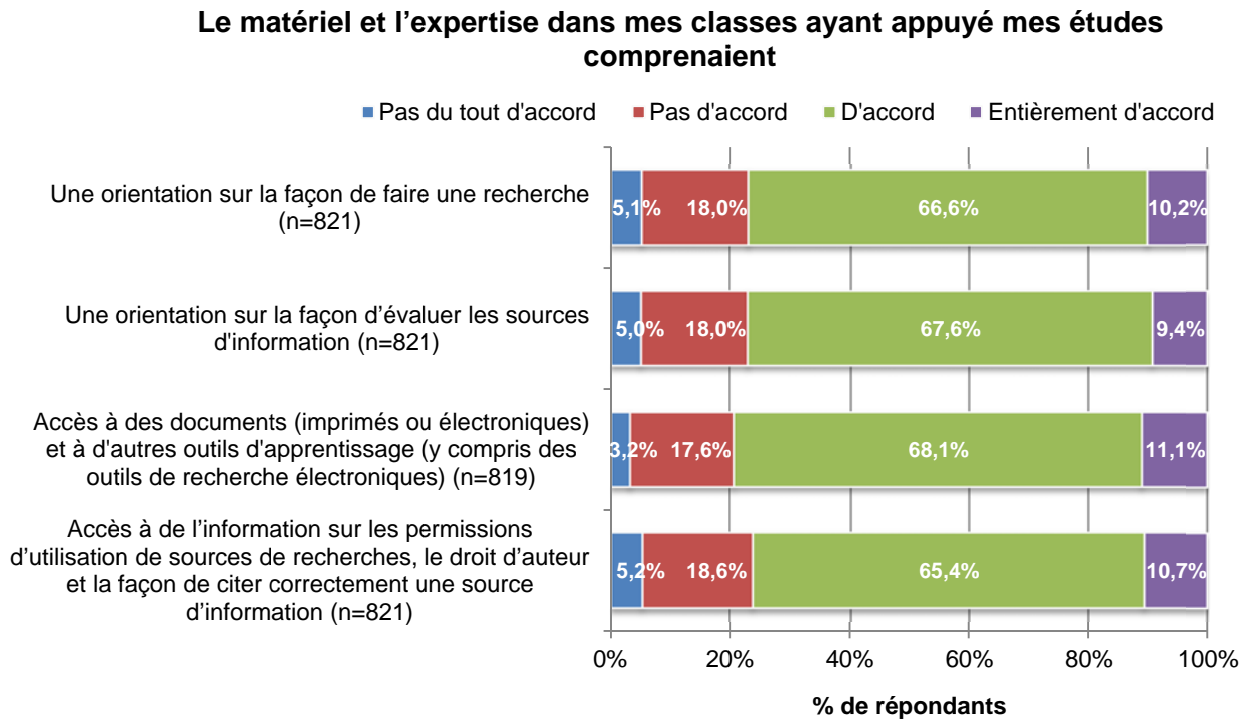
*Que pensez-vous de chacun des énoncés suivants?*



Soixante-dix-sept pour cent des répondants affirment que leur expérience avec le matériel et l'expertise dans leurs classes leur a appris comment faire une recherche. La même proportion (77 %) a trouvé que celles-ci leur ont montré comment évaluer les sources. La majorité des répondants (79 %) affirment qu'ils avaient accès à des documents (imprimés ou électroniques) et d'autres outils d'apprentissage. Soixante-seize pour cent des répondants ont eu accès à de l'information sur les permissions, les droits d'auteur et les citations.



**Figure 19b – Mon expérience scolaire m’a appris à m’interroger sur les choses que j’ai lues et révisées, et à développer mes aptitudes en recherche.**  
*Que pensez-vous de chacun des énoncés suivants?*



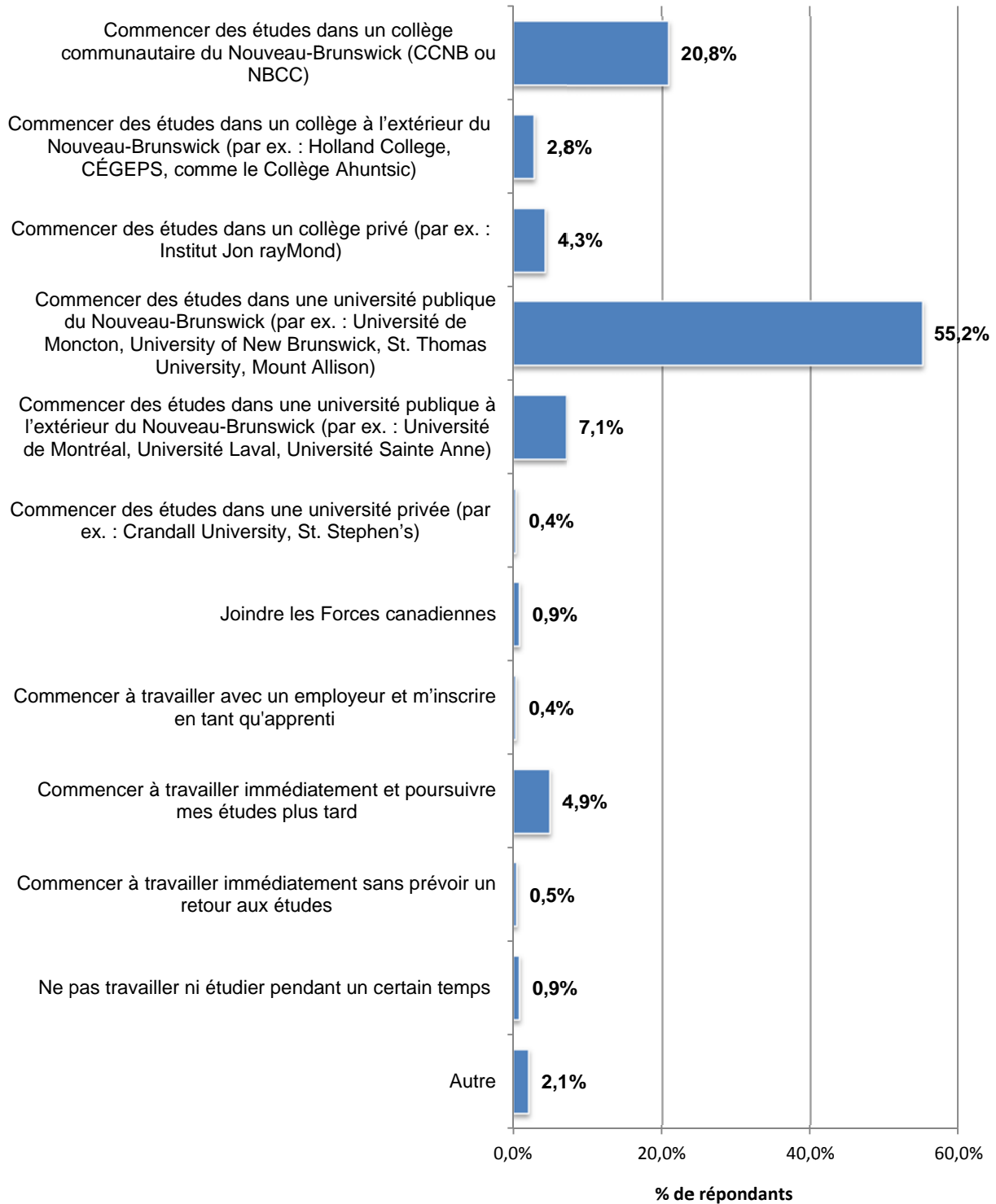
**Intentions des élèves après les études secondaires**

La majorité des répondants ont l'intention de poursuivre des études dans un établissement postsecondaire après leurs études secondaires. En demandant aux répondants de préciser leurs intentions, 55 % ont indiqué qu'ils prévoient entamer des études dans une université publique du Nouveau-Brunswick et 21 % ont l'intention de poursuivre des études dans un Collège communautaire du Nouveau-Brunswick (CCNB). Seulement 7,1 % des répondants prévoient continuer leurs études dans une université, et 2,8 % dans un collège, situé à l'extérieur de la province. Seulement 4,9 % des répondants prévoient travailler un certain temps avant de retourner aux études. Seulement 0,4 % des répondants ont l'intention de poursuivre des études dans une université privée, et 0,4 % ou de commencer à travailler avec un employeur et s'enregistrer comme apprenti.

## Figure 20 – Quoi faire après les études secondaires?

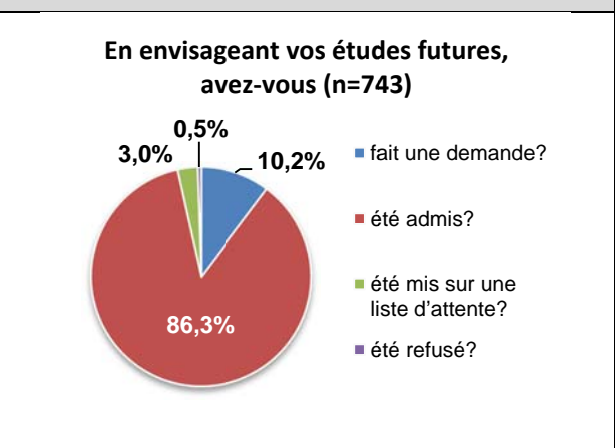
Qu'envisagez-vous faire lorsque vous aurez terminé vos études secondaires?

### Intention après le secondaire (n=821)

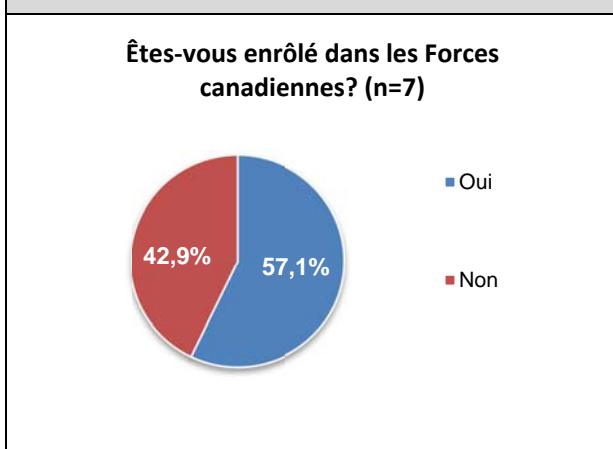


Cinquante-sept pour cent des répondants qui rejoindront les Forces canadiennes se sont déjà enrôlés. Quatre-vingt-six pour cent des répondants qui ont l'intention de poursuivre des études postsecondaires ont déjà été admis et 3,0 % des répondants ont été mis sur une liste d'attente. Toutes les personnes qui s'attendent à travailler comme apprenti ont trouvé un employeur dans leur champ d'intérêt. Seulement une personne sur trois des répondants ont déjà communiqué avec leur représentant régional d'apprentissage. Deux personnes sur trois des répondants qui commencent à travailler immédiatement ont trouvé un emploi.

**Figure 21 – État d'études postsecondaires**  
*Avez-vous?*



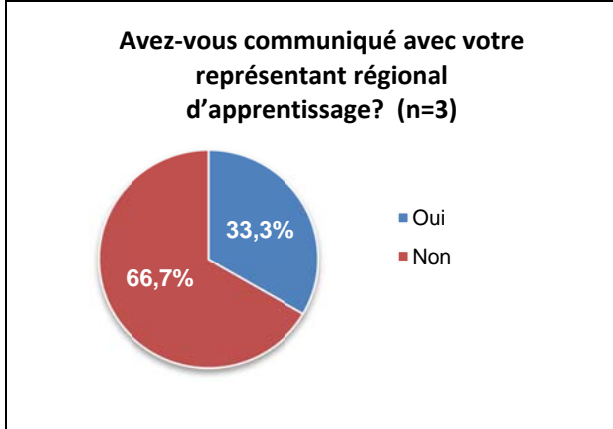
**Figure 22 – Les Forces canadiennes**  
*Êtes-vous enrôlé?*



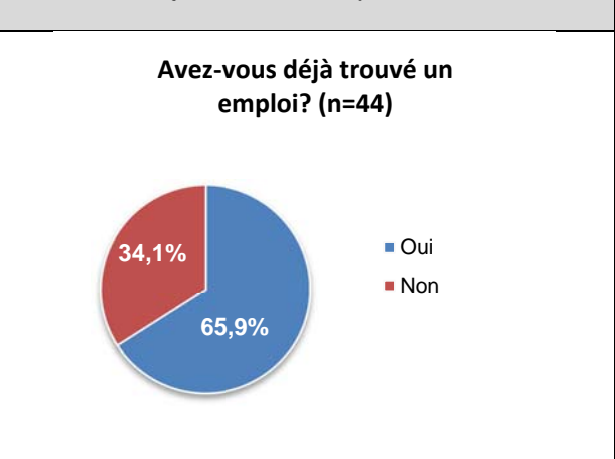
**Figure 23a – Apprenti** *Avez-vous trouvé un employeur dans votre champ d'intérêt?*



**Figure 23b – Apprenti** *Avez-vous communiqué avec votre représentant régional d'apprentissage?*



**Figure 24 – Emploi**  
*Avez-vous déjà trouvé un emploi?*

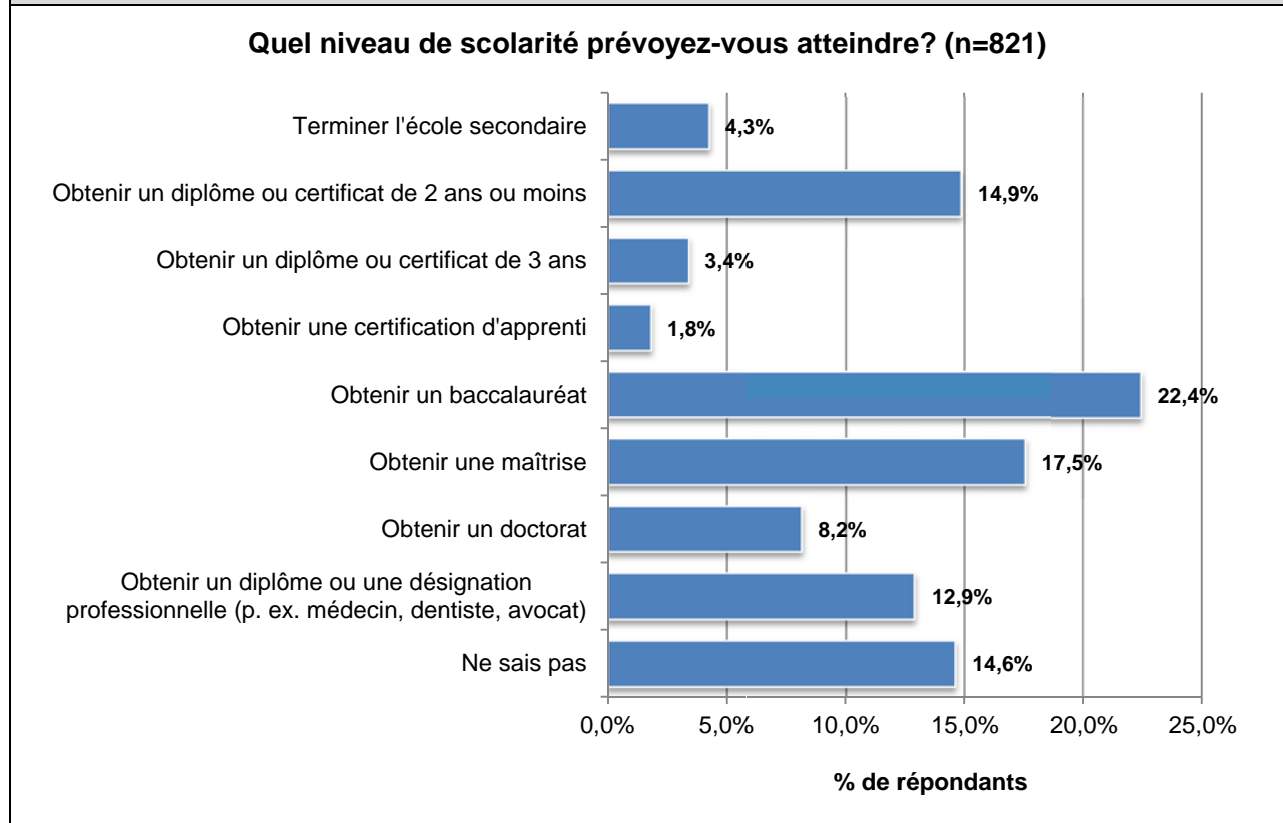


## Niveau de scolarité que les répondants prévoient atteindre

L'obtention d'un diplôme universitaire de premier cycle, d'un diplôme universitaire de deuxième cycle et de l'obtention d'un diplôme ou d'une désignation professionnelle est le niveau de scolarité que les répondants prévoient le plus atteindre. Vingt-deux pour cent des répondants prévoient obtenir un baccalauréat, 18 % des élèves sondés ont l'intention d'obtenir un diplôme universitaire de deuxième cycle, 13 % ont l'intention d'obtenir un diplôme ou une désignation professionnelle. Par ailleurs, 15 % des élèves ont l'intention d'obtenir un diplôme ou un certificat de 2 ans ou moins, 4,3 % prévoient uniquement terminer l'école secondaire, et 1,8 % prévoient obtenir une certification d'apprenti.

**Figure 25 – Niveau de scolarité que les répondants prévoient atteindre**

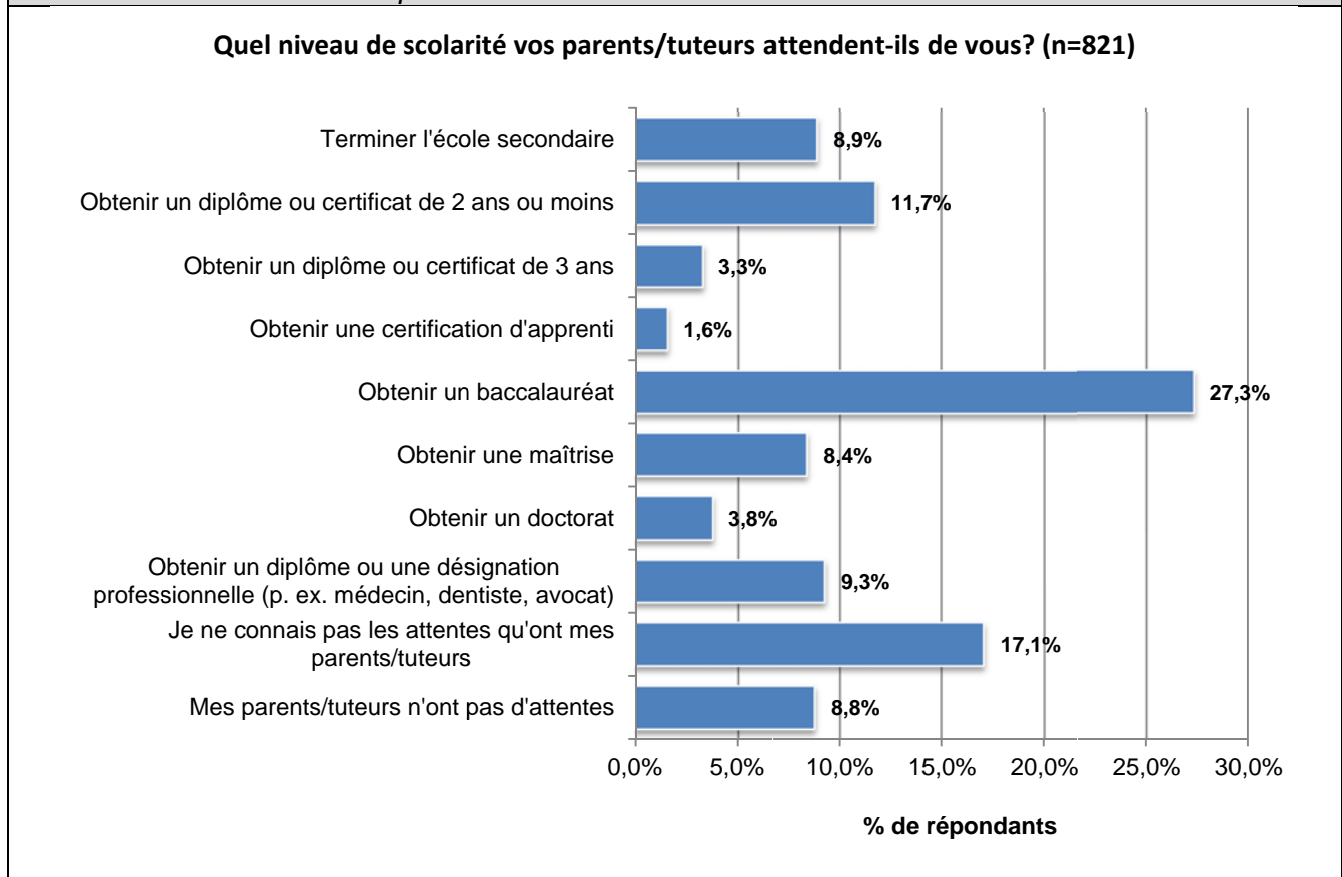
*Quel niveau de scolarité prévoyez-vous atteindre?*



## Niveau de scolarité attendu des parents/tuteurs (selon les répondants)

Les parents des répondants s'attendent à ce que ceux-ci obtiennent une certification d'apprenti dans 1,6 % des cas, et de terminer l'école secondaire dans 8,9 % des cas. Ces deux niveaux de scolarité sont suivis par l'obtention d'un baccalauréat. Il est difficile d'établir une comparaison entre les différents pourcentages puisque 17 % des répondants ne connaissaient pas les attentes qu'ont leurs parents ou leurs tuteurs. Il faut mentionner que seulement 8,8 % des répondants affirment que leurs parents n'ont pas d'attentes en ce qui concerne leur niveau de scolarité.

**Figure 26 – Niveau de scolarité attendu des parents/tuteurs (selon les répondants)**  
*Quel niveau de scolarité vos parents/tuteurs attendent-ils de vous?*

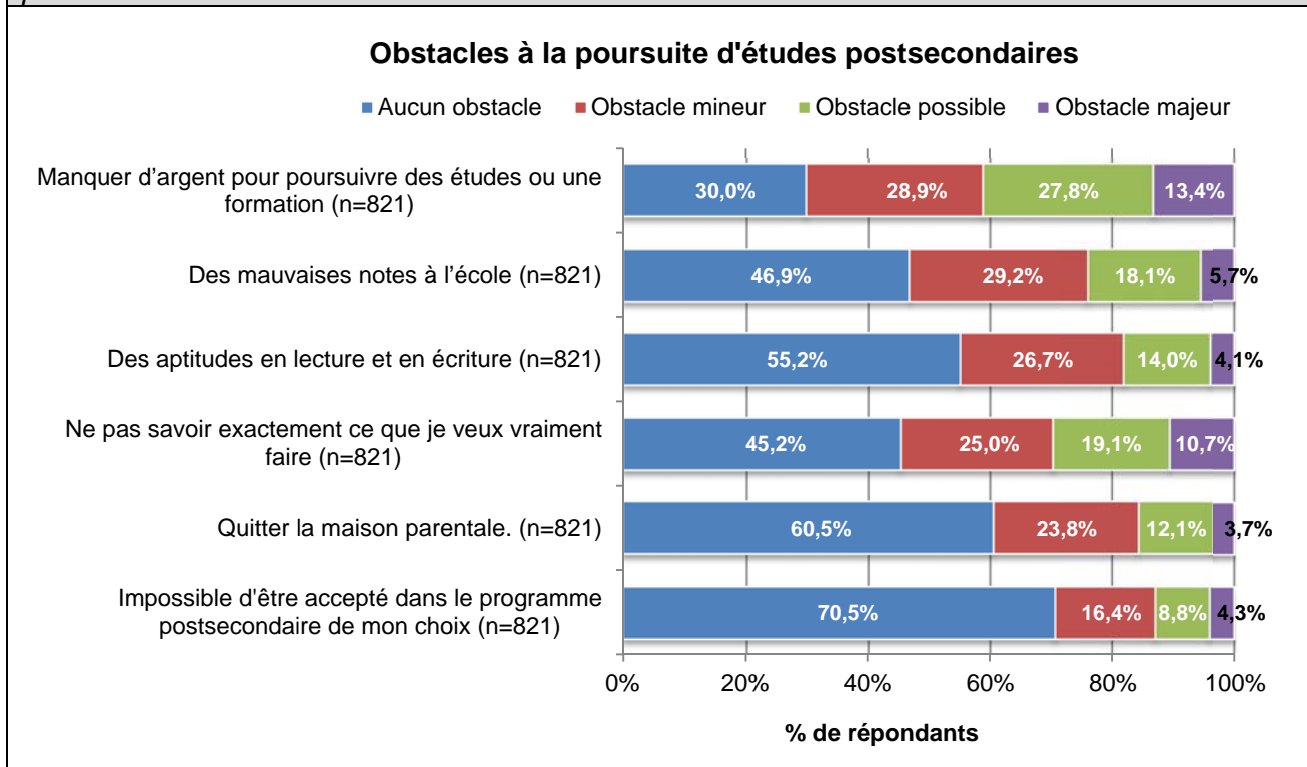


## Obstacles à la poursuite d'études postsecondaires

Selon les répondants, le manque d'argent constitue l'obstacle le plus important à la poursuite d'études postsecondaires. Treize pour cent des répondants considèrent que l'argent est l'obstacle majeur et 28 %, un obstacle possible. Le fait de ne pas savoir dans quelle voie s'engager après les études secondaires constitue pour 11 % des répondants un obstacle majeur et pour 19 %, un obstacle possible. De mauvaises notes constituent un obstacle possible ou majeur pour 24 % des répondants. De l'autre côté, environ 61 % des répondants ne considèrent pas devoir quitter la maison comme un obstacle et 24 % considèrent que c'est un obstacle mineur. Treize pour cent des répondants considèrent l'impossibilité d'être accepté au programme postsecondaire de leur choix comme un obstacle possible et majeur. Dix-huit pour cent des répondants affirment que ne pas avoir les aptitudes à la lecture et à l'écriture est un obstacle possible et majeur à la poursuite d'études postsecondaires.

**Figure 27 – Obstacles à la poursuite d'études postsecondaires**

*Dans quelle mesure les éléments suivants font-ils obstacle à la poursuite de vos études postsecondaires?*



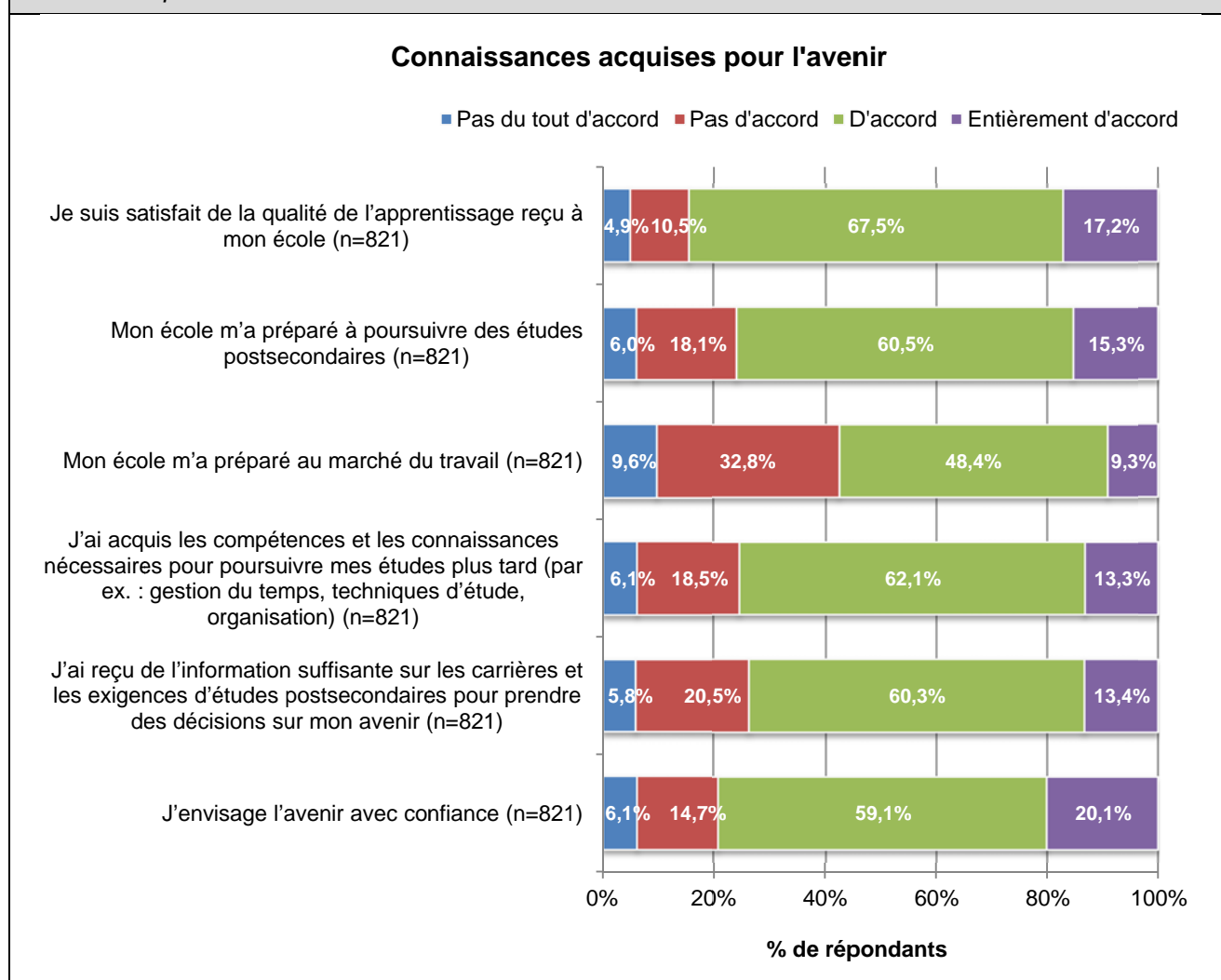
## Satisfaction à l'égard des connaissances acquises à l'école

Dans l'ensemble, la grande majorité des répondants sont satisfaits des connaissances acquises pour leur avenir. Quatre-vingt-cinq pour cent sont satisfaits de la qualité de leur apprentissage à l'école. Un nombre légèrement bas (75 %) de répondants croit avoir acquis les connaissances et développé les compétences requises pour poursuivre leurs études. Soixante-seize pour cent des répondants croient que l'école les a préparés à la poursuite d'études postsecondaires. Toutefois, 58 % des répondants sont d'avis que l'école les a préparés au marché du travail. Toutefois, 58 % des répondants sont d'avis que l'école les a préparés au marché du travail.

Soixante-quatorze pour cent des répondants ont reçu de l'information suffisante pour prendre des décisions concernant leur futur et 79 % des répondants ont confiance en leur avenir.

**Figure 28 – Satisfaction à l'égard des connaissances acquises à l'école**

*Veillez indiquer votre niveau d'accord avec chacun des énoncés suivants.*



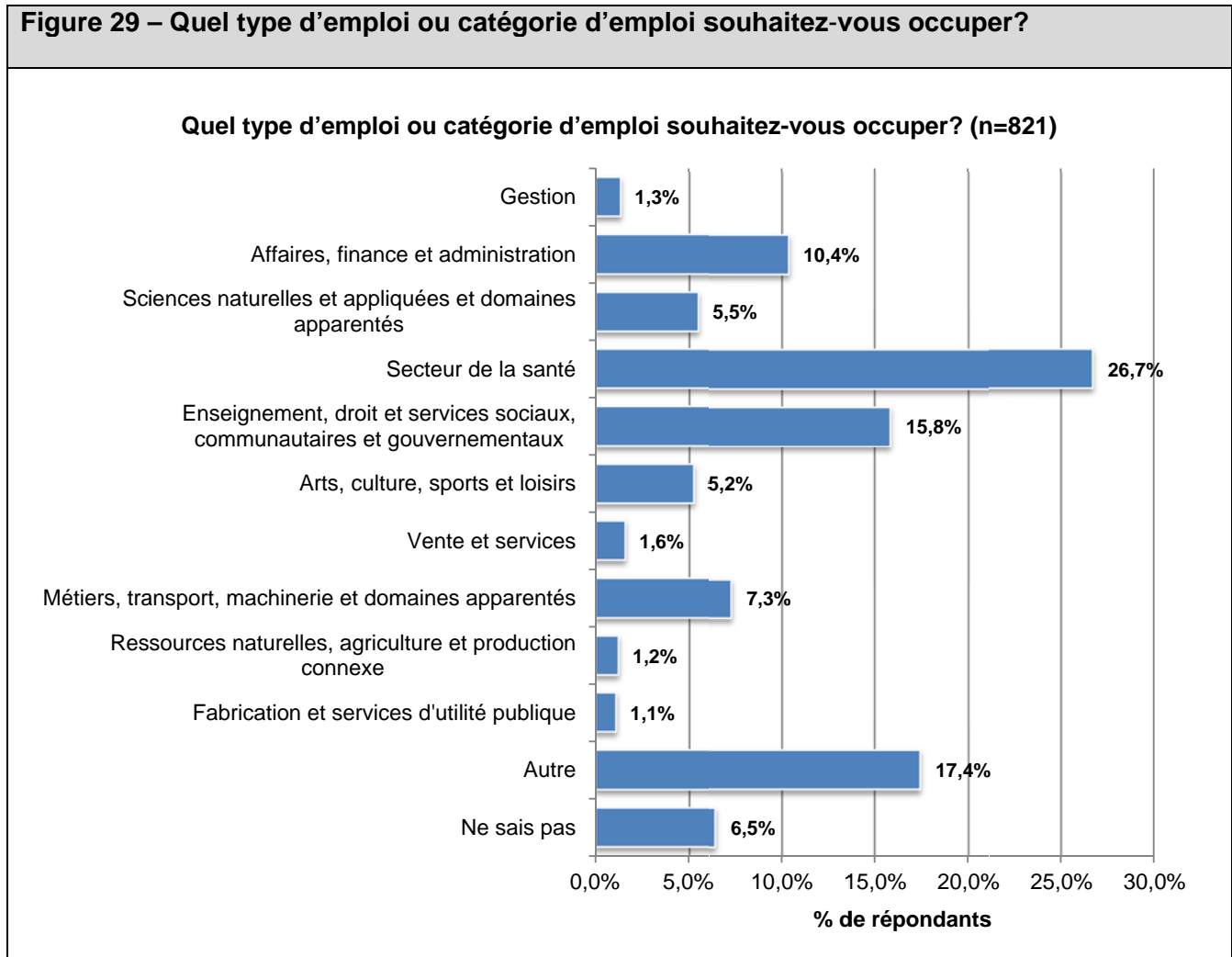


## Quel type d'emploi ou catégorie d'emploi souhaitez-vous occuper?

Les répondants se sont fait demander quel type d'emploi ou de catégorie d'emploi ils souhaiteraient occuper. Vingt-sept pour cent d'entre eux ont indiqué qu'ils veulent poursuivre une carrière dans le secteur de la santé. Seize pour cent des répondants ont dit vouloir entamer une carrière en enseignement, en droit ou en services sociaux, et 10 % d'entre eux ont affirmé qu'ils souhaitent exercer un métier dans les affaires, finance et administration.

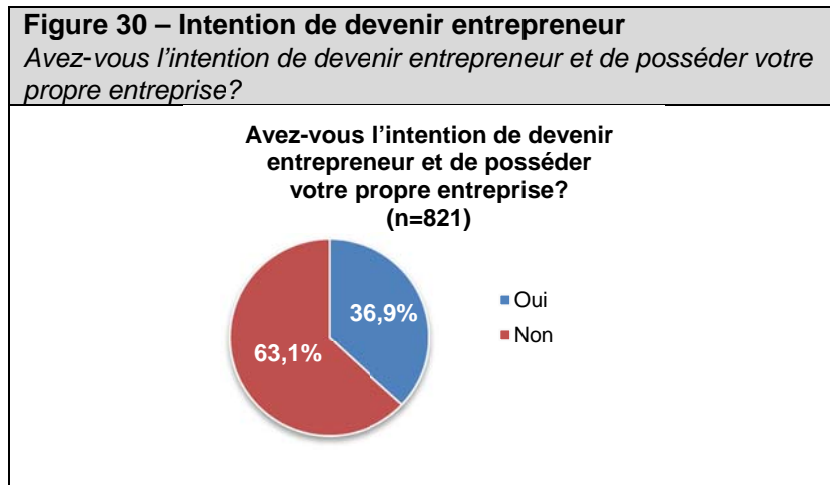
Dix-sept pour cent des répondants disaient vouloir poursuivre une carrière qui n'était pas présente sur la liste et 6,5 % ne savaient pas quel type d'emploi il souhaitait occuper.

**Figure 29 – Quel type d'emploi ou catégorie d'emploi souhaitez-vous occuper?**



## Avez-vous l'intention de devenir entrepreneur et de posséder votre propre entreprise?

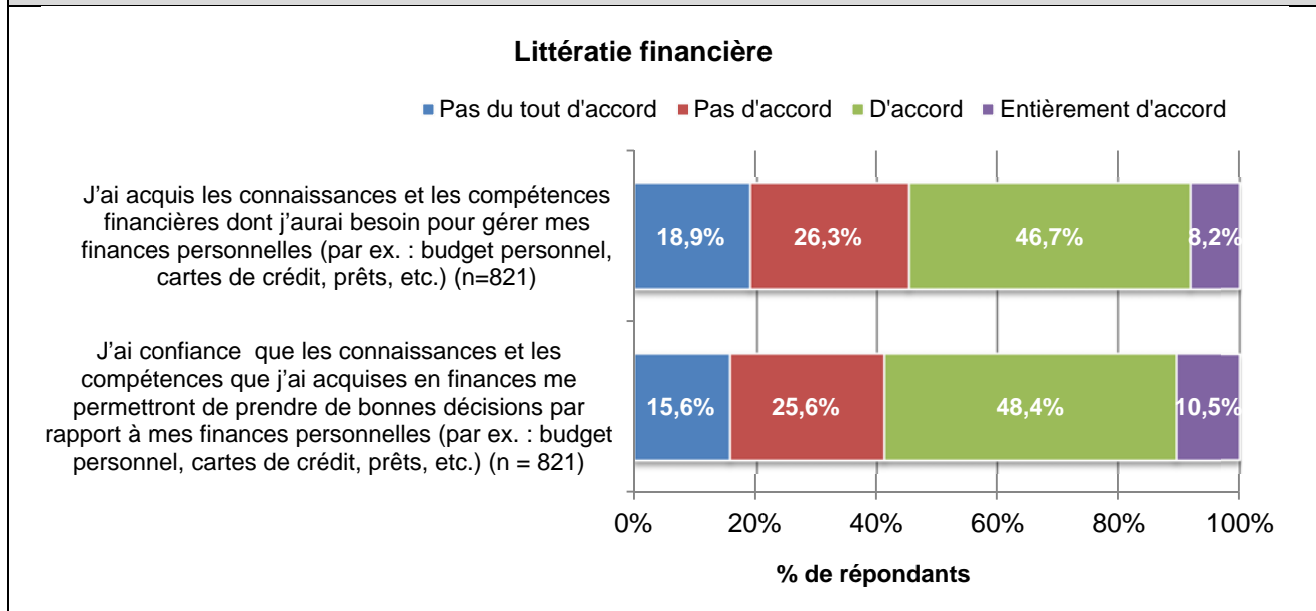
Trente-sept pour cent des répondants ont dit vouloir devenir entrepreneurs et posséder leur propre entreprise.



## Littératie financière

Une nouvelle question concernant la littératie financière a été ajoutée en 2017. Cinquante-cinq pour cent des répondants ont indiqué qu'ils avaient acquis les compétences et les connaissances financières nécessaires à la gestion de leurs finances personnelles. Cinquante-neuf pour cent des répondants se sentaient sûrs d'être en mesure d'appliquer ces compétences et ces connaissances pour gérer leurs finances personnelles.

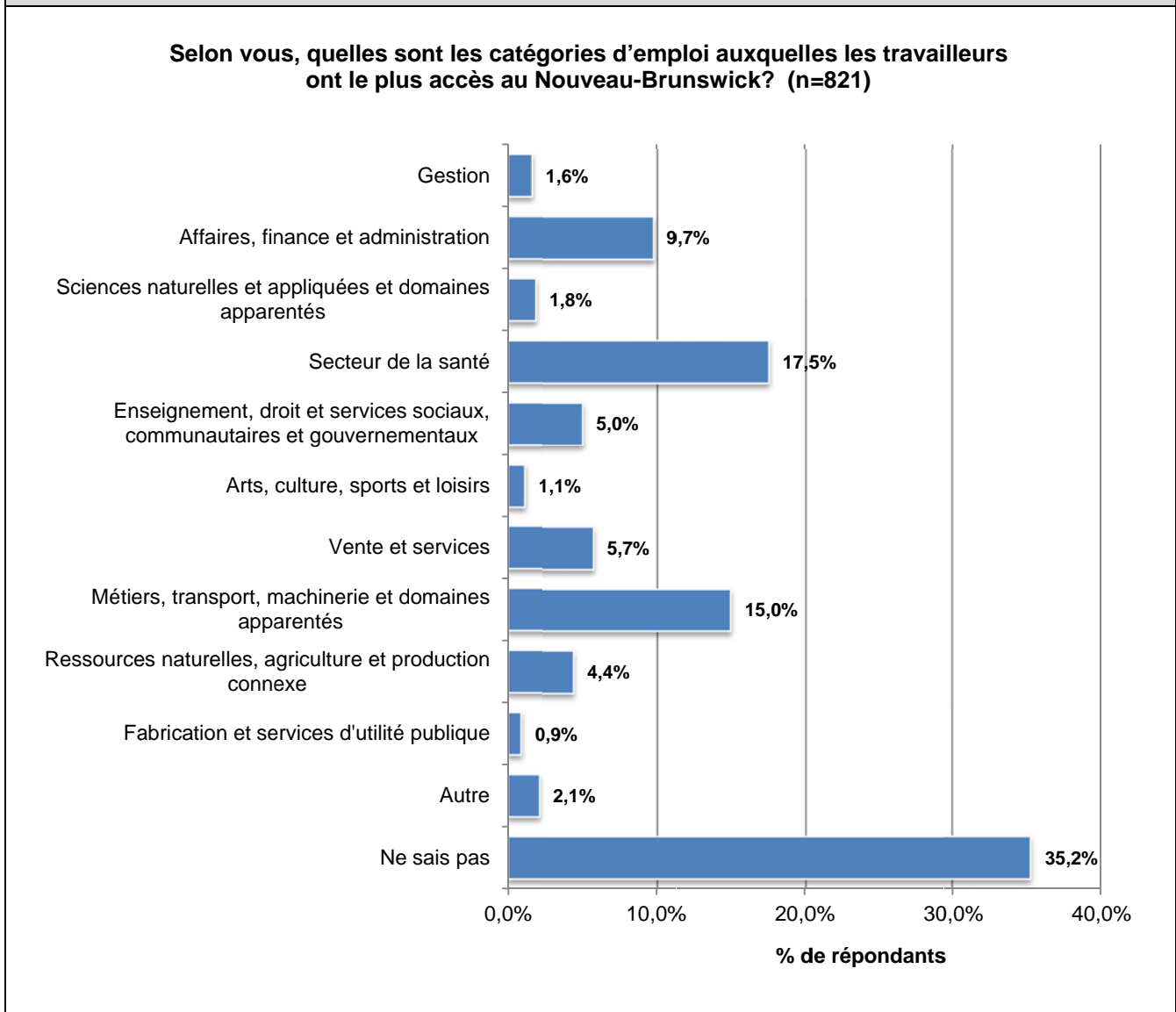
**Figure 31 – Littératie financière**  
*Veillez indiquer ce que vous pensez de chacun des énoncés suivants portant sur les apprentissages réalisés en littératie financière?*



## Selon vous, quelles sont les catégories d'emploi auxquelles les travailleurs ont le plus accès au Nouveau-Brunswick?

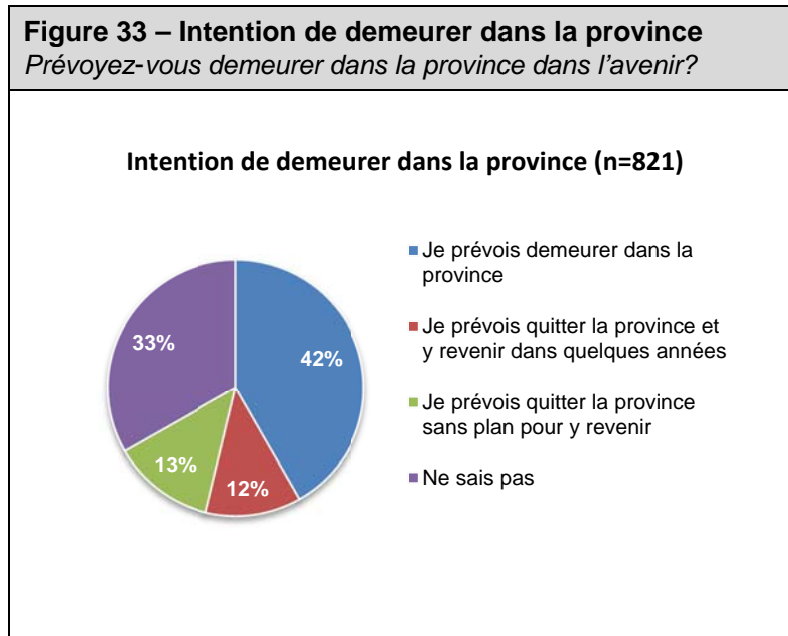
Trente-cinq pour cent des répondants disaient ne pas être au courant des catégories d'emploi auxquelles les travailleurs ont le plus accès au Nouveau-Brunswick. Dix-huit pour cent des répondants ont indiqué que les travailleurs ont plus accès au secteur de la santé, 15 % d'entre eux ont répondu que c'est le secteur des métiers, du transport, de la machinerie et des domaines apparentés, et 9,7 % ont dit que c'est le secteur des affaires, des finances et de l'administration.

**Figure 32 – Selon vous, quelles sont les catégories d'emploi auxquelles les travailleurs ont le plus accès au Nouveau-Brunswick?**



## Intention de demeurer dans la province

Quarante-deux pour cent des répondants prévoient demeurer dans la province du Nouveau-Brunswick. Douze pour cent des répondants prévoient quitter la province et y revenir dans quelques années. Treize pour cent des répondants prévoient quitter la province.



## Annexe

Sondage de fin d'études secondaires 2017

---

## Introduction

---

Vous avez été choisi pour participer à un sondage mené auprès des élèves de la 12<sup>e</sup> année qui aidera le ministère de l'Éducation et du Développement de la petite enfance, le district scolaire et l'école à mieux comprendre ce que vous pensez de votre expérience à l'école et de vos activités scolaires, ainsi qu'en savoir davantage sur vos projets d'avenir.

Vos réponses demeureront **confidentielles** et sont d'une grande importance pour le Ministère.

Merci de votre participation.

---

## Consignes

---

Lire attentivement chaque question et y répondre en noircissant le cercle correspondant à votre choix.

Chaque réponse doit être complètement noircie.

Par exemple :

*Pas du tout  
d'accord*

①

*Pas d'accord*

②

*D'accord*



*Entièrement  
d'accord*

③

Répondez à toutes les questions. Si une question ne s'applique pas à vous, noircissez le cercle sans objet (S.O.). Ne sélectionnez qu'une réponse par question.

***Sauf indication contraire, les questions portent sur votre expérience à l'école secondaire (9<sup>e</sup> à 12<sup>e</sup> année).***

Note : Dans le présent document, le masculin a été choisi pour alléger le texte.

Il vous faudra environ 30 minutes pour répondre à l'ensemble des questions de ce sondage.

---

**Vous pouvez maintenant commencer.**

---

## SECTION A – Données démographiques

## A1) Êtes-vous de sexe...?

- 1) Masculin (1)
- 2) Féminin (2)
- 3) Non binaire (3)

A2) Quelle langue parlez-vous le **plus souvent** à la maison?

- 1) Français (1)
- 2) Anglais (2)
- 3) Le français et l'anglais (3)
- 4) Mi'kmaq/Wolastoqey (4)
- 5) Autre(s) langue(s) (5)

## A3) Quel âge avez-vous?

- 1) 16 ans ou moins (1)
- 2) 17 ans (2)
- 3) 18 ans (3)
- 4) 19 ans (4)
- 5) 20 ans (5)
- 6) 21 ans ou plus (6)

## A4) Êtes-vous...?

- 1) Autochtone habitant dans une réserve (1)
- 2) Autochtone n'habitant pas dans une réserve (2)
- 3) Membre d'une minorité visible (autre qu'Autochtone) (3)
- 4) Aucune de ces réponses (4)

## A5) Êtes-vous...?

- 1) Citoyen canadien né au Canada ou à l'extérieur du pays (1)
- 2) Résident non permanent du Canada (par ex. : visa étudiant) (2)
- 3) Immigrant (résident permanent) canadien (3)
- 4) Autre (4)

## A6) Avec qui vivez-vous?

- 1) Mes deux parents (1)
- 2) Mère seulement (2)
- 3) Père seulement (3)
- 4) Temps partagé avec les deux parents (4)
- 5) Tuteur(s) (5)
- 6) Autre (6)

## A7) Avez-vous un trouble d'apprentissage diagnostiqué?

- 1) Oui (1)
- 2) Non (2)

## A8) Votre mère ou tuteur a-t-elle terminé une forme ou une autre d'études postsecondaires, par ex. : collège, université, formation d'apprenti?

- 1) Oui (1)
- 2) Non (2)
- 3) Je ne sais pas (3)

A9) Votre père ou tuteur a-t-il terminé une forme ou une autre d'études postsecondaires, par ex. : collège, université, formation d'apprenti?

- 1) Oui  ①
- 2) Non  ②
- 3) Je ne sais pas  ③

**SECTION B – Rendement scolaire**

B1) Bénéficiez-vous d'un plan d'intervention (PI)?

- 1) Oui  ①
- 2) Non  ②
- 3) Je ne sais pas  ③

B2) Quelles sont vos notes finales les **plus récentes** dans les matières suivantes?

(Si vous n'avez jamais été inscrit à l'un des cours mentionnés ci-dessous, choisissez S.O.)

Note : Si vous bénéficiez d'un plan d'intervention (PI) et que vous ne recevez pas de notes, inscrivez S.O.

	S.O.	85 % ou plus	75 % – 84 %	65 % – 74 %	55 % – 64 %	Moins de 55 %
a) Anglais langue seconde	<input type="radio"/> 0	<input type="radio"/> 1	<input type="radio"/> 2	<input type="radio"/> 3	<input type="radio"/> 4	<input type="radio"/> 5
b) Arts	<input type="radio"/> 0	<input type="radio"/> 1	<input type="radio"/> 2	<input type="radio"/> 3	<input type="radio"/> 4	<input type="radio"/> 5
c) Biologie	<input type="radio"/> 0	<input type="radio"/> 1	<input type="radio"/> 2	<input type="radio"/> 3	<input type="radio"/> 4	<input type="radio"/> 5
d) Chimie	<input type="radio"/> 0	<input type="radio"/> 1	<input type="radio"/> 2	<input type="radio"/> 3	<input type="radio"/> 4	<input type="radio"/> 5
e) Droit	<input type="radio"/> 0	<input type="radio"/> 1	<input type="radio"/> 2	<input type="radio"/> 3	<input type="radio"/> 4	<input type="radio"/> 5
f) Éducation coopérative	<input type="radio"/> 0	<input type="radio"/> 1	<input type="radio"/> 2	<input type="radio"/> 3	<input type="radio"/> 4	<input type="radio"/> 5
g) Formation personnelle et sociale	<input type="radio"/> 0	<input type="radio"/> 1	<input type="radio"/> 2	<input type="radio"/> 3	<input type="radio"/> 4	<input type="radio"/> 5
h) Français	<input type="radio"/> 0	<input type="radio"/> 1	<input type="radio"/> 2	<input type="radio"/> 3	<input type="radio"/> 4	<input type="radio"/> 5
i) Histoire (n'importe quel cours)	<input type="radio"/> 0	<input type="radio"/> 1	<input type="radio"/> 2	<input type="radio"/> 3	<input type="radio"/> 4	<input type="radio"/> 5



# SONDAGE DE FIN D'ÉTUDES SECONDAIRES 2017

	<i>S.O.</i>	<i>85 % ou plus</i>	<i>75 % – 84 %</i>	<i>65 % – 74 %</i>	<i>55 % – 64 %</i>	<i>Moins de 55 %</i>
<b>j)</b> Informatique <i>(n'importe quel cours)</i>	0	1	2	3	4	5
<b>k)</b> Mathématiques <i>(n'importe quel cours)</i>	0	1	2	3	4	5
<b>l)</b> Métiers spécialisés <i>(n'importe quel cours)</i>	0	1	2	3	4	5
<b>m)</b> Musique	0	1	2	3	4	5
<b>n)</b> Physique	0	1	2	3	4	5
<b>o)</b> Sciences de l'environnement	0	1	2	3	4	5
		<i>Je n'ai jamais repris de cours</i>	<i>1 cours</i>	<i>2 cours</i>	<i>3 cours</i>	<i>Plus de 3 cours</i>
<b>B3) Avez-vous repris un ou plusieurs cours en 10<sup>e</sup>, 11<sup>e</sup> ou 12<sup>e</sup> année afin d'obtenir une note de passage? Si <u>oui</u>, combien de cours?</b>		0	1	2	3	4

## SECTION C – Milieu scolaire

### C1) Que pensez-vous de chacun des énoncés suivants au sujet de votre école?

	<i>Pas du tout d'accord</i>	<i>Pas d'accord</i>	<i>D'accord</i>	<i>Entièrement d'accord</i>
<b>a)</b> La gestion de la discipline y est efficace.	1	2	3	4
<b>b)</b> En général, les élèves se comportent bien dans la salle de classe.	1	2	3	4
<b>c)</b> En général, les élèves se comportent bien hors de la salle de classe ( <i>par ex. : dans les corridors, dans l'autobus, sur le terrain de l'école</i> ).	1	2	3	4
<b>d)</b> C'est un milieu sécuritaire.	1	2	3	4
<b>e)</b> Mon apprentissage était interrompu par des problèmes de comportement d'autres élèves.	1	2	3	4
<b>f)</b> Je m'y sentais respecté.	1	2	3	4
<b>g)</b> Mon école est un endroit où j'ai un sentiment d'appartenance.	1	2	3	4
<b>h)</b> J'ai aimé mon expérience scolaire.	1	2	3	4

	<i>Pas du tout d'accord</i>	<i>Pas d'accord</i>	<i>D'accord</i>	<i>Entièrement d'accord</i>
i) Mon expérience scolaire présentait de nombreux défis d'apprentissage.	①	②	③	④
j) La variété des cours offerts répondait à mes besoins.	①	②	③	④
k) Mon école respecte l'environnement ( <i>par ex. : recyclage, compostage, panneaux solaires</i> ).	①	②	③	④
l) Mon école m'a encouragé à contribuer à la durabilité de l'environnement.	①	②	③	④
m) Un adulte y était disponible pour m'écouter si j'avais un problème.	①	②	③	④

**C2) Les énoncés suivants portent sur l'intimidation à l'école :**

	<i>Oui</i>	<i>Non</i>
a) J'ai été victime d'intimidation à l'école pendant mes études secondaires de la 9 <sup>e</sup> à la 12 <sup>e</sup> année.	①	②
b) J'ai été victime d'intimidation à l'école pendant mes études de la 6 <sup>e</sup> à la 8 <sup>e</sup> année.	①	②
c) J'ai été victime d'intimidation à l'école pendant mes études de la maternelle à la 5 <sup>e</sup> année.	①	②

**C3) Voici des questions complémentaires sur l'intimidation à l'école.**

*Note : Si vous n'avez jamais été victime d'intimidation à l'école, indiquez S.O.*

	<i>S.O.</i>	<i>Oui</i>	<i>Non</i>
a) Étiez-vous fréquemment victime d'intimidation ( <i>au moins une fois par semaine</i> )?	①	②	③
b) Étiez-vous généralement victime des mêmes personnes?	①	②	③
c) Rapportiez-vous à vos enseignants ou à un autre adulte à l'école que vous étiez victime d'intimidation?	①	②	③
d) Disiez-vous à vos parents ou à vos tuteurs que vous étiez victime d'intimidation?	①	②	③
e) Votre problème d'intimidation a-t-il été résolu?	①	②	③

**SECTION D – Apprentissage et nouvelles technologies**

**D1) Indiquez votre degré de satisfaction à l'égard des éléments suivants :**

	<i>Très insatisfait</i>	<i>Insatisfait</i>	<i>Satisfait</i>	<i>Très satisfait</i>
a) Qualité, fonctionnalité et accès aux ordinateurs de mon école.	①	②	③	④
b) Mes aptitudes à utiliser les ordinateurs efficacement.	①	②	③	④
c) Occasions offertes par mon école d'améliorer mes connaissances en informatique.	①	②	③	④
d) Utilité des compétences informatiques acquises.	①	②	③	④
e) Occasions offertes par mon école d'apprendre à utiliser des outils de recherche informatiques.	①	②	③	④

**D2) Les questions suivantes portent sur l'apprentissage en ligne et les technologies :**

	<i>S.O.</i>	<i>Oui</i>	<i>Non</i>
a) Pendant vos études secondaires, votre école vous a-t-elle offert la <u>possibilité de suivre</u> un cours en ligne?		①	②
b) Êtes-vous satisfait des cours en ligne offerts par le ministère de l'Éducation et du Développement de la petite enfance auxquels vous étiez inscrit pendant vos études secondaires? ( <i>indiquez S.O. si vous n'étiez pas inscrit</i> )	①	②	③
c) À l'école, utilisiez-vous fréquemment la technologie (par ex. : Internet, logiciel, périphériques) afin d'appuyer votre apprentissage?		①	②
d) À la maison, utilisiez-vous fréquemment la technologie (par ex. : Internet, logiciel, périphériques) pour faire vos recherches et vos devoirs?		①	②
e) Pendant vos études secondaires, est-ce que la majorité de vos enseignants utilisaient la technologie (par ex. : ordinateur, tableau blanc interactif, iPad, etc.) comme outil d'enseignement?		①	②
f) Avez-vous de la difficulté à utiliser l'ordinateur comme outil d'apprentissage?		①	②
g) Préférez-vous utiliser vos appareils personnels (par ex. : tablette, portable, téléphone intelligent) comme outil d'apprentissage à l'école?	①	②	③

**SECTION E – Possibilités d'enrichissement**

**E1) Questions sur les possibilités d'enrichissement :**

	<i>S.O.</i>	<i>Jamais</i>	<i>Rarement</i>	<i>Parfois</i>	<i>Souvent</i>
<p>a) Au secondaire, avez-vous eu l'occasion de participer à des activités culturelles en français <u>organisées par votre école?</u> (<i>pièces de théâtre, visites aux musées, galeries d'art, groupes musicaux, spectacles</i>)</p>		①	②	③	④
<p>b) Au secondaire, avez-vous eu l'occasion de participer à des activités culturelles en français <u>qui n'étaient pas organisées par votre école?</u> (<i>visite d'un musée ou une pièce de théâtre avec vos parents ou tuteurs, spectacles</i>)</p>		①	②	③	④
<p>c) À quelle fréquence utilisez-vous les outils de recherche électroniques de votre école?</p>		①	②	③	④
<p>d) À quelle fréquence lisez-vous le journal, les nouvelles en ligne, ou regardez-vous les nouvelles télévisées en français?</p>		①	②	③	④
<p>e) Avez-vous bénéficié des services d'un tuteur au secondaire? (<i>indiquez S.O. si vous n'en avez pas eu besoin</i>)</p>	①	①	②	③	④

**E2) Avez-vous participé à un des programmes suivants pendant vos études secondaires?**

	<i>Oui</i>	<i>Non</i>
a) Programme d'éducation coopérative	①	②
b) Compétences essentielles au marché du travail	①	②
c) Compétences essentielles	①	②

**E3) Questions sur les possibilités d'apprentissage expérientiel :**

	<i>Jamais</i>	<i>Rarement</i>	<i>Parfois</i>	<i>Souvent</i>
<p>a) Au secondaire, avez-vous eu l'occasion de suivre des cours dans le domaine des métiers spécialisés (<i>par ex. charpenterie, soudage, cuisine professionnelle</i>)?</p>	①	②	③	④
<p>b) Au secondaire, avez-vous eu l'occasion de suivre des cours dans le domaine des beaux-arts (<i>par ex. : arts visuels, musique, art dramatique</i>)?</p>	①	②	③	④
<p>c) Au secondaire, avez-vous eu l'occasion de faire du bénévolat (<i>par ex. : dans le cadre d'activités en classe ou de devoirs</i>)?</p>	①	②	③	④

## SONDAGE DE FIN D'ÉTUDES SECONDAIRES 2017

	<i>Jamais</i>	<i>Rarement</i>	<i>Parfois</i>	<i>Souvent</i>
d) Au secondaire, avez-vous eu l'occasion de participer à des activités d'apprentissage axées sur les carrières ( <i>par ex. : salon des carrières, journées postsecondaires</i> )?	①	②	③	④
e) Au secondaire, avez-vous eu l'occasion de participer à des activités d'exploration du marché du travail ( <i>par ex. : stages en milieu de travail, journée d'observation au travail</i> )?	①	②	③	④
f) Au secondaire, avez-vous eu l'occasion de participer à des projets entrepreneuriaux (en créant un produit, en offrant un service ou en organisant un événement qui répondait à un besoin de l'école et/ou de la communauté, projets dans lesquels les élèves étaient les réalisateurs et gestionnaires)?	①	②	③	④

### E4) Pendant l'année scolaire, combien d'heures par semaine consacrez-vous aux activités parascolaires ou à un emploi?

	<i>0</i>	<i>1 – 5</i>	<i>6 – 10</i>	<i>Plus de 10</i>
a) Sports organisés par l'école ( <i>par ex. : basket-ball, hockey</i> )	①	②	③	④
b) Sports qui <u>ne sont pas organisés</u> par l'école ( <i>hockey mineur, soccer</i> )	①	②	③	④
c) Autres activités physiques qui <u>ne sont pas organisées</u> par l'école ( <i>course, vélo, excursions</i> )	①	②	③	④
d) Activités parascolaires organisées par l'école ( <i>théâtre, clubs, orchestres, conseil des élèves, parler en public</i> )	①	②	③	④
e) Activités qui <u>ne sont pas organisées</u> par l'école ( <i>leadership, programmes jeunesse, leçons de musique</i> )	①	②	③	④
f) Groupes d'intérêt ( <i>environnement, protection des animaux, politique</i> )	①	②	③	④
g) Bénévolat communautaire	①	②	③	④
h) Tutorat auprès d'un autre élève	①	②	③	④
i) Emploi à temps partiel	①	②	③	④

**E5) Que savez-vous au sujet de ces organismes?**

	Rien	Relativement peu	Une certaine connaissance	Beaucoup
a) Conseil d'éducation de district (CÉD)	①	②	③	④
b) Comité parental d'appui à l'école (CPAÉ)	①	②	③	④
c) Conseil des élèves	①	②	③	④
d) Organismes pour les jeunes ( <i>par ex. : FJFNB</i> )	①	②	③	④
e) Administration municipale	①	②	③	④
f) Gouvernement du Nouveau-Brunswick	①	②	③	④
g) Gouvernement du Canada	①	②	③	④
h) Organismes internationaux ( <i>par ex. : Organisation internationale de la francophonie, Organisation des Nations Unies, Organisation mondiale du commerce, OTAN</i> )	①	②	③	④

**E6) Envisagez-vous aller voter aux élections quand vous serez en âge de le faire?**

	S.O.	Oui	Non
a) Élections du conseil étudiant à l'université ou au collège ( <i>si vous ne planifiez pas de poursuivre vos études, inscrivez S.O.</i> )	①	②	③
b) Élections municipales		①	②
c) Élections provinciales		①	②
d) Élections fédérales		①	②
e) Élections du Conseil d'éducation de district (CÉD)		①	②

**E7) Vos parents ou tuteurs ont-ils participé aux activités du conseil ou des comités suivants?**

	Oui	Non	Ne sais pas
a) Conseil d'éducation de district (CÉD)	①	②	③
b) Comité parental d'appui à l'école (CPAÉ)	①	②	③
c) Comité de parents	①	②	③

**SECTION F – Compétences linguistiques**

**F1) Voici des questions sur votre usage du français :**

	<i>Pas du tout d'accord</i>	<i>Pas d'accord</i>	<i>D'accord</i>	<i>Entièrement d'accord</i>
a) Je suis à l'aise de m'exprimer dans un français - standard à l'extérieur de l'école.	①	②	③	④
b) J'utilise le français dans mes activités quotidiennes.	①	②	③	④
c) Je trouve plus facile de m'exprimer dans un français standard que dans un anglais standard.	①	②	③	④

**F2) Veuillez indiquer ce que vous pensez de chacun des énoncés suivants :**

	<i>Pas du tout d'accord</i>	<i>Pas d'accord</i>	<i>D'accord</i>	<i>Entièrement d'accord</i>
a) Je suis à l'aise d'utiliser l'anglais à l'extérieur de mon école.	①	②	③	④
b) La dernière fois que j'ai suivi un cours d'anglais langue seconde, je comprenais facilement ce que disait mon enseignant.	①	②	③	④
c) Je peux comprendre facilement de nouveaux concepts dans la langue anglaise.	①	②	③	④
d) J'utilise l'anglais dans mes activités quotidiennes.	①	②	③	④

**F3) Voici des questions sur votre usage des langues additionnelles:**

**a) À l'école, avez-vous suivi un cours pour apprendre une langue autre que le français ou l'anglais?**

- 1) Oui                      ①
- 2) Non                      ②

**b) Si vous avez sélectionné « oui » à la question précédente, répondez aux questions suivantes :**

	<i>Pas du tout d'accord</i>	<i>Pas d'accord</i>	<i>D'accord</i>	<i>Entièrement d'accord</i>
1) Je suis à l'aise d'utiliser une langue autre que le français ou l'anglais.	①	②	③	④
2) Je suis satisfait des occasions que mon école m'a offertes pour suivre des cours dans une langue additionnelle.	①	②	③	④

c) Quelle est la raison principale pour laquelle vous avez suivi un cours dans une langue additionnelle?

- 1) Voyages ①
- 2) Intérêts personnels ②
- 3) Raisons familiales ③
- 4) Possibilités d'emploi ④
- 5) Autres raisons ⑤
- 6) Je n'étais jamais inscrit dans une classe de langue additionnelle. ⑥

**SECTION G – Activité physique et vie saine**

G1) En vous rappelant uniquement votre expérience à l'école secondaire, cochez la case qui correspond le mieux à chaque énoncé :

	<i>Pas du tout d'accord</i>	<i>Pas d'accord</i>	<i>D'accord</i>	<i>Entièrement d'accord</i>
a) Mon école m'a offert des occasions de participer à d'autres activités physiques que celles offertes dans les cours d'éducation physique.	①	②	③	④
b) Mon école m'a aidé à développer des attitudes positives envers l'activité physique.	①	②	③	④
c) Mon école m'a aidé à développer des attitudes positives envers une vie active et saine.	①	②	③	④
d) Mon école a fait la promotion de la bonne alimentation en facilitant l'accès à des collations et à des aliments sains.	①	②	③	④
e) La plupart des enseignants avaient une attitude positive à l'égard des questions liées à un mode de vie sain et à la santé.	①	②	③	④



**SECTION H – Environnement d'apprentissage**

**H1) Indiquez ce que vous pensez de l'environnement d'apprentissage à l'école secondaire.**

	<i>Pas du tout d'accord</i>	<i>Pas d'accord</i>	<i>D'accord</i>	<i>Entièrement d'accord</i>
a) La plupart des enseignants de mon école connaissent leur matière d'enseignement.	①	②	③	④
b) La plupart de mes enseignants me présentent la matière du cours d'une manière facile à comprendre.	①	②	③	④
c) Les cours incluaient des discussions, des projets et des activités.	①	②	③	④
d) Si je ne comprenais pas une leçon en classe, de l'aide supplémentaire était disponible.	①	②	③	④
e) Mon expérience à l'école m'a donné le goût d'apprendre.	①	②	③	④
f) Les enseignants de mon école sont en général intéressés à ma réussite scolaire.	①	②	③	④
g) Mon école a un bon climat d'apprentissage et un esprit scolaire positif.	①	②	③	④
h) Mon école propose des projets scolaires et des activités permettant d'améliorer l'ensemble de l'environnement scolaire.	①	②	③	④
i) Mon école est bien organisée.	①	②	③	④
j) Les attentes sont clairement définies à mon école.	①	②	③	④

**H2) Que pensez-vous de chaque énoncé relatif aux compétences de recherche :**

	<i>Pas du tout d'accord</i>	<i>Pas d'accord</i>	<i>D'accord</i>	<i>Entièrement d'accord</i>
a) Le matériel et les ressources de la bibliothèque scolaire me permettaient d'avoir accès à :				
i. des directives et des instructions sur les méthodes de recherche	①	②	③	④
ii. des directives et des instructions sur l'évaluation de sources documentaires	①	②	③	④
iii. des documents (imprimés ou électroniques) et à d'autres outils d'apprentissage (y compris des outils de recherche électroniques)	①	②	③	④
iv. de l'information sur les permissions d'utilisation de sources de recherches, le droit d'auteur et la façon de citer correctement une source d'information	①	②	③	④

	<i>Pas du tout d'accord</i>	<i>Pas d'accord</i>	<i>D'accord</i>	<i>Entièrement d'accord</i>
<b>b)</b> Le matériel disponible en classe me permettait d'avoir accès à :				
i. des directives et des instructions sur les méthodes de recherche	①	②	③	④
ii. des directives et des instructions sur l'évaluation de sources documentaires	①	②	③	④
iii. des documents (imprimés ou électroniques) et à d'autres outils d'apprentissage (y compris des outils de recherche électroniques)	①	②	③	④
iv. de l'information sur les permissions d'utilisation de sources de recherches, le droit d'auteur et la façon de citer correctement une source d'information	①	②	③	④

**SECTION I – Mon avenir**

**I1) Qu'envisagez-vous faire lorsque vous aurez terminé vos études secondaires?**

*(Seulement une réponse est requise.)*

- 1) Commencer des études dans un collège communautaire du Nouveau-Brunswick (CCNB ou NBCC) (passez à la question I1A) ①
- 2) Commencer des études dans un collège à l'extérieur du Nouveau-Brunswick (*par ex. : Holland College, CÉGEPs, comme le Collège Ahuntsic*) (passez à la question I1A) ②
- 3) Commencer des études dans un collège privé (*par ex. : Institut Jon rayMond*) (passez à la question I1A) ③
- 4) Commencer des études dans une université publique du Nouveau-Brunswick (*par ex. : Université de Moncton, University of New Brunswick, St. Thomas University, Mount Allison*) (passez à la question I1A) ④
- 5) Commencer des études dans une université publique à l'extérieur du Nouveau-Brunswick (*par ex. : Université de Montréal, Université Laval, Université Sainte Anne*) (passez à la question I1A) ⑤
- 6) Commencer des études dans une université privée (*par ex. : Crandall University, St. Stephen's*) (passez à la question I1A) ⑥
- 7) Joindre les Forces canadiennes (passez à la question I1B) ⑦
- 8) Commencer à travailler avec un employeur et m'inscrire en tant qu'apprenti (passez à la question I1C) ⑧
- 9) Commencer à travailler immédiatement et poursuivre mes études plus tard (passez à la question I1D) ⑨
- A) Commencer à travailler immédiatement sans prévoir un retour aux études (passez à la question I1D) Ⓐ
- B) Ne pas travailler ni étudier pendant un certain temps (*par ex. : voyager*) (passez à la question I2) Ⓑ
- C) Autre (passez à la question I2) Ⓒ

**I1A) En ce qui a trait à vos études futures, avez-vous :**

*(Seulement une réponse est requise.)*

- 1) Fait une demande d'admission? ①
- 2) Été admis? ②
- 3) Été mis sur une liste d'attente? ③
- 4) Été refusé? ④

*11B) Si vous avez sélectionné « Joindre les Forces canadiennes » dans la liste ci-dessus, êtes-vous enrôlé?*

- 1) Oui ①
- 2) Non ②
- 3) S.O. ③

---

*11C1) Si vous avez sélectionné « Commencer à travailler avec un employeur et m'inscrire en tant qu'apprenti » dans la liste ci-dessus, avez-vous trouvé un employeur dans votre champ d'intérêt?*

- 1) Oui ①
- 2) Non ②
- 3) S.O. ③

*11C2) Avez-vous communiqué avec votre représentant régional d'apprentissage?*

- 1) Oui ①
- 2) Non ②
- 3) S.O. ③

---

*11D) Si vous avez sélectionné « Commencer à travailler immédiatement et poursuivre mes études plus tard » ou « Commencer à travailler immédiatement sans prévoir un retour aux études » dans la liste ci-dessus, avez-vous déjà trouvé un emploi?*

- 1) Oui ①
- 2) Non ②
- 3) S.O. ③

**11E) Quel type d'emploi ou catégorie d'emploi souhaitez-vous occuper?**  
*(Ne sélectionnez qu'un (1) choix de réponse.)*

- |   |   |
|---|---|
| 1) Gestion  | ① |
| 2) Affaires, finance et administration  | ② |
| 3) Sciences naturelles et appliquées et domaines apparentés                   | ③ |
| 4) Secteur de la santé  | ④ |
| 5) Enseignement, droit et services sociaux, communautaires et gouvernementaux | ⑤ |
| 6) Arts, culture, sports et loisirs   | ⑥ |
| 7) Vente et services  | ⑦ |
| 8) Métiers, transport, machinerie et domaines apparentés                      | ⑧ |
| 9) Ressources naturelles, agriculture et production connexe                   | ⑨ |
| A) Fabrication et services d'utilité publique                                 | Ⓐ |
| B) Autre  | Ⓑ |
| C) Ne sais pas  | Ⓒ |

**11E2) Avez-vous l'intention de devenir entrepreneur et d'être propriétaire de votre entreprise?**

- |        |   |
|--------|---|
| 1) Oui | ① |
| 2) Non | ② |

**11F) Selon vous, quelles sont les catégories d'emploi auxquelles les travailleurs ont le plus accès au Nouveau-Brunswick? (Ne sélectionner qu'un (1) choix de réponse.)**

- 1) Gestion ①
- 2) Affaires, finance et administration ②
- 3) Sciences naturelles et appliquées et domaines apparentés ③
- 4) Secteur de la santé ④
- 5) Enseignement, droit et services sociaux, communautaires et gouvernementaux ⑤
- 6) Arts, culture, sports et loisirs ⑥
- 7) Vente et services ⑦
- 8) Métiers, transport, machinerie et domaines apparentés ⑧
- 9) Ressources naturelles, agriculture et production connexe ⑨
- A) Fabrication et services d'utilité publique Ⓐ
- B) Autre Ⓑ
- C) Ne sais pas Ⓒ

12) Quel niveau de scolarité prévoyez-vous atteindre? (Ne sélectionner qu'un (1) choix de réponse.)

- 1) Terminer mes études secondaires ①
- 2) Obtenir un diplôme ou un certificat de 2 ans ou moins ②
- 3) Obtenir un diplôme ou un certificat de 3 ans ③
- 4) Obtenir un certificat d'apprenti (achèvement des qualifications de formation d'apprenti) ④
- 5) Obtenir un baccalauréat ⑤
- 6) Obtenir une maîtrise ⑥
- 7) Obtenir un doctorat ⑦
- 8) Obtenir un diplôme ou une désignation professionnelle (par ex. : médecin, dentiste, avocat) ⑧
- 9) Je ne sais pas ⑨

---

13) Quel niveau de scolarité vos parents ou tuteurs s'attendent-ils que vous obteniez? (Ne sélectionner qu'un (1) choix de réponse.)

- 1) Terminer mes études secondaires ①
- 2) Obtenir un diplôme ou un certificat de 2 ans ou moins ②
- 3) Obtenir un diplôme ou un certificat de 3 ans ③
- 4) Obtenir un certificat d'apprenti (achèvement des qualifications de formation d'apprenti) ④
- 5) Obtenir un baccalauréat ⑤
- 6) Obtenir une maîtrise ⑥
- 7) Obtenir un doctorat ⑦
- 8) Obtenir un diplôme ou une désignation professionnelle (par ex. : médecin, dentiste, avocat) ⑧
- 9) Mes parents ou tuteurs n'ont pas d'attentes à ce sujet ⑨
- A) Je ne connais pas les attentes de mes parents ou tuteurs à ce sujet Ⓐ

14) Dans quelle mesure les éléments suivants font-ils obstacle à votre poursuite d'études postsecondaires?

	<i>Aucun obstacle</i>	<i>Obstacle mineur</i>	<i>Obstacle possible</i>	<i>Obstacle majeur</i>
a) Manque d'argent pour poursuivre des études ou une formation.	①	②	③	④
b) Mes mauvaises notes à l'école.	①	②	③	④
c) Mes aptitudes en lecture et en écriture.	①	②	③	④
d) Ne pas savoir exactement ce que je veux faire.	①	②	③	④
e) Quitter la maison parentale.	①	②	③	④
f) Impossible d'être accepté dans le programme postsecondaire de mon choix.	①	②	③	④

15) Veuillez indiquer ce que vous pensez de chacun des énoncés suivants :

	<i>Pas du tout d'accord</i>	<i>Pas d'accord</i>	<i>D'accord</i>	<i>Entièrement d'accord</i>
a) Je suis satisfait de la qualité de l'apprentissage reçu à mon école.	①	②	③	④
b) Mon école m'a préparé à poursuivre des études postsecondaires.	①	②	③	④
c) Mon école m'a préparé au marché du travail.	①	②	③	④
d) J'ai acquis les compétences et les connaissances nécessaires pour poursuivre mes études plus tard (par ex. : gestion du temps, techniques d'étude, organisation).	①	②	③	④
e) J'ai reçu de l'information suffisante sur les carrières et les exigences d'études postsecondaires pour prendre des décisions sur mon avenir.	①	②	③	④
f) J'envisage l'avenir avec confiance.	①	②	③	④



16) Veuillez indiquer ce que vous pensez de chacun des énoncés suivants portants sur les apprentissages réalisés en littératie financière:

	<i>Pas du tout d'accord</i>	<i>Pas d'accord</i>	<i>D'accord</i>	<i>Entièrement d'accord</i>
a) J'ai acquis les connaissances et les compétences financières dont j'aurai besoin pour gérer mes finances personnelles (p. ex., budget personnel, cartes de crédit, prêts, etc.).	①	②	③	④
b) J'ai confiance que les connaissances et les compétences que j'ai acquises en finances me permettront de prendre de bonnes décisions par rapport à mes finances personnelles (p. ex., budget personnel, cartes de crédit, prêts, etc.).	①	②	③	④

17) **Prévoyez-vous demeurer dans la province après avoir obtenu votre diplôme d'études secondaires?**  
(Seulement une réponse est requise.)

- |  |   |
|--|---|
| 1) Je prévois demeurer dans la province.                             | ① |
| 2) Je prévois quitter la province et y revenir dans quelques années. | ② |
| 3) Je prévois quitter la province et ne pas y revenir.               | ③ |
| 4) Je ne sais pas.   | ④ |

**Merci beaucoup d'avoir participé à ce sondage.**