

Bilan du secteur aquaculture de 2008

Le secteur de l'aquaculture est le principal contributeur à l'économie des collectivités rurales côtières de la province et occupe le deuxième rang au pays. Le Nouveau-Brunswick dispose de plusieurs avantages naturels qui lui ont permis de devenir un chef de file de la production de saumon, qui compte pour près de 95% de la valeur du secteur. Avec la hausse du nombre de sites, la conchyliculture est aussi un secteur de croissance, faisant augmenter l'emploi et les revenus le long de la côte est du Nouveau-Brunswick. Au cours des dernières années, l'aquaculture a connu des changements structurels importants et est en bonne position pour poursuivre sa croissance. Les ventes totales du secteur de l'aquaculture sont estimées à 192 millions de dollars et les ventes de produits à valeur ajoutée de saumon, de mollusques et de truite ont dépassé 329 millions de dollars 2008. L'industrie de l'aquaculture assure 1400 emplois directs dans les fermes et les éclosiers et 800 emplois indirects dans la production d'aliments et la fabrication de cages et de filets. Les principales espèces commerciales produites dans la province comprennent le saumon de l'Atlantique et l'huître américaine, la truite arc-en-ciel et l'omble de fontaine, et lamoule bleue. D'autres espèces comme lamorue, le flétan et l'esturgeon montrent un certain potentiel commercial.



Vue d'ensemble de l'industrie

Nombre de sites salmonicoles	95
Superficie louée pour la salmoniculture	1 722 hectares
Nombre de sites de poissons d'eau douce	97
Superficie louée pour la conchyliculture	2 941 hectares
Sites conchyliques (culture sur le fond)	546
Valeur à la ferme*	
Saumon	192,1 millions de dollars
Mollusques, crustacés et truite	6,1 millions de dollars
Ventes totales de produits de l'aquaculture à valeur ajoutée	329,6 millions de dollars
Exportations	
Saumon	268,3 millions de dollars
Emplois (salmoniculture) : établissements d'élevage, éclosiers et autres emplois directs	1 400
Emplois (salmoniculture) : production de nourriture, fabrication de cages et de filets et autres emplois indirects	800

Volume et valeur

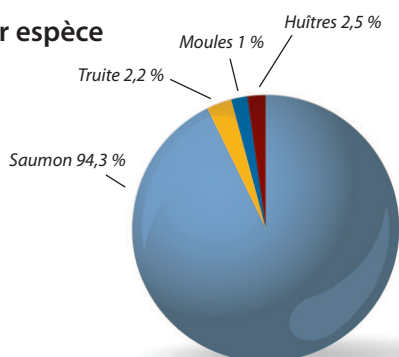
*Estimation

Espèce	Volume (tonnes métriques)	
	2007*	2008*
Saumon	24 575	26 000
Truite	300	500
Huîtres	571	598
Moules	550	135
Total	25 996	27 233

Espèce	Valeur (millions \$)	
	2007*	2008*
Saumon	181,6 \$	192,0 \$
Truite	3,0 \$	5,0 \$
Huîtres	0,6 \$	0,6 \$
Moules	0,6 \$	0,16 \$
Total	185,8 \$	197,8 \$

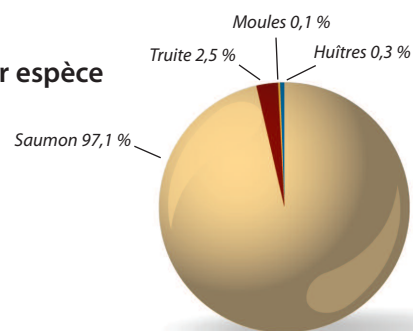
Volume total par espèce

27 233 tm*



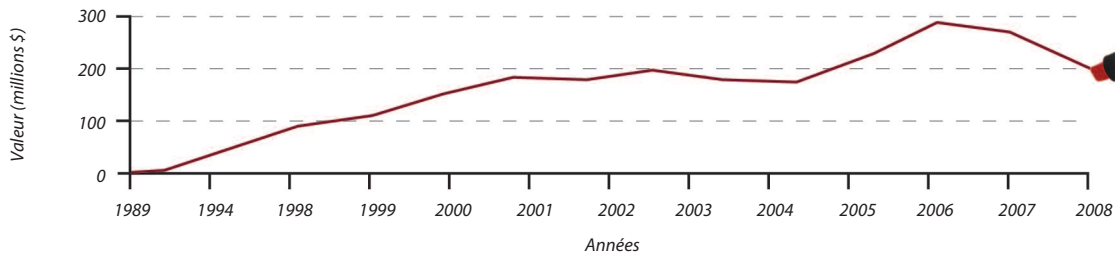
Valeur totale par espèce

\$197,8 M\$*

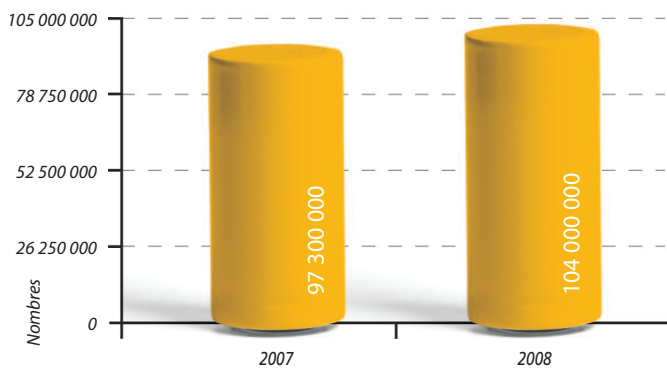




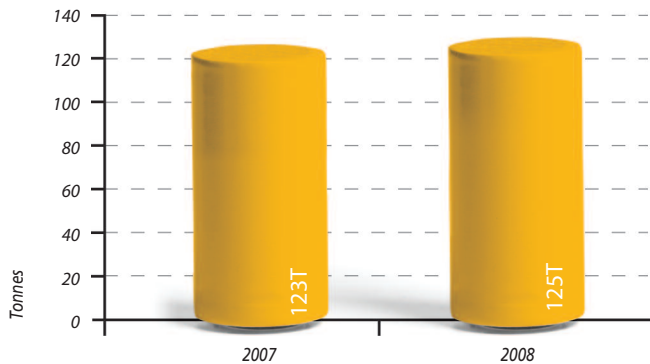
Valeur de la production salmonicole



Nombre d'huîtres en production



Production des autres espèces (morue, flétan, esturgeon)



Points saillants de 2008

- Les recettes totales de l'aquaculture primaire sont passées de 185,8 millions de dollars en 2007* à 192,1 millions de dollars en 2008, une progression de plus de 3,2 %. L'augmentation est principalement attribuable à la hausse du volume de production de saumon et de truite.
- Les activités de récolte et de transformation des huîtres ont permis la création de plus de 230 emplois en 2008 dans les communautés rurales côtières de la côte est du Nouveau-Brunswick.
- La croissance de l'ostréiculture sur la côte est de la province augmente de façon constante. La production est passée de 97,3 millions d'huîtres en 2007 à environ 104 millions d'huîtres en production en 2008.

La production et sa valeur dont faisait état le survol du secteur de l'aquaculture de 2007, ont été modifiées pour tenir compte de la production réelle plutôt que de chiffres estimatifs.

Sources des tableaux et graphiques : Pêches et Océans Canada et ministère de l'Agriculture et de l'Aquaculture du Nouveau-Brunswick

